
Helyi Esélyegyenlőségi Program

Balatonmáriafürdő Község Önkormányzata



2013-2018.

Tartalom

Helyi Esélyegyenlőségi Program (HEP).....	3
Bevezetés	3
A település bemutatása	3
Értékeink, küldetésünk	9
Célok	9
A Helyi Esélyegyenlőségi Program Helyzetelemzése (HEP HE)	10
1. Jogszabályi háttér bemutatása.....	10
2. Stratégiai környezet bemutatása	11
3. A mélyszegénységben élők és a romák helyzete, esélyegyenlősége	15
4. A gyermekek helyzete, esélyegyenlősége, gyermekszegénység.....	40
5. A nők helyzete, esélyegyenlősége.....	55
6. Az idősek helyzete, esélyegyenlősége	60
7. A fogyatékkal élők helyzete, esélyegyenlősége	64
8. Helyi partnerség, lakossági önszerveződések, civil szervezetek és for-profit szereplők társadalmi felelősségvállalása.....	71
9. A helyi esélyegyenlőségi program nyilvánossága.....	73
A Helyi Esélyegyenlőségi Program Intézkedési Terve (HEP IT)	73
1. A HEP IT részletei.....	73
A helyzetelemzés megállapításainak összegzése.....	73
A beavatkozások megvalósítói.....	74
Jövőképünk	76
Az intézkedési területek részletes kifejtése.....	76
2. Összegző táblázat - A Helyi Esélyegyenlőségi Program Intézkedési Terve (HEP IT)	87
3. Megvalósítás	92
A megvalósítás előkészítése	92
A megvalósítás folyamata	92
Monitoring és visszacsatolás	93
Nyilvánosság	94
Érvényesülés, módosítás	95
4. Elfogadás módja és dátuma	95

Helyi Esélyegyenlőségi Program (HEP)

Bevezetés

Összhangban az Egyenlő Bánásmódról és az Esélyegyenlőség Előmozdításáról szóló 2003. évi CXXV. törvény, a helyi esélyegyenlőségi programok elkészítésének szabályairól és az esélyegyenlőségi mentorokról szóló 321/2011. (XII. 27.) Korm. rendelet és a helyi esélyegyenlőségi program elkészítésének részletes szabályairól szóló 2/2012. (VI. 5.) EMMI rendelet rendelkezéseivel, **Balatonmáriafürdő** Önkormányzata Esélyegyenlőségi Programban rögzíti az esélyegyenlőség érdekében szükséges feladatokat.

Az önkormányzat vállalja, hogy az elkészült és elfogadott Esélyegyenlőségi Programmal összehangolja a település más dokumentumait¹, valamint az önkormányzat fenntartásában lévő intézmények működtetését. Vállalja továbbá, hogy az Esélyegyenlőségi Program elkészítése során bevonja partneri kapcsolatrendszerét, különös tekintettel a köznevelés állami és nem állami intézményfenntartóira.

Jelen helyzetelemzés az Esélyegyenlőségi Program megalapozását szolgálja.

A település bemutatása



Balatonmáriafürdő Somogy megyében, a Marcali járásban, a Balaton déli partján található üdülőhely. A Balaton Kiemelt Üdülőkörzetéhez tartozó település.

Tájegységileg a Dunántúli dombság hegytájon belül a Marcali hát északi nyúlványa és a Nagyberек turzásain fekszik.

A Festetics család birtokát képező keresztúri selymes, homokos Balaton-part az 1880-as években már a csendet, pihenést szerető kedvelt területe volt, de ekkor még a keresztúri bivaly csorda legelészett itt. Az 1891-es filoxéra vész elpusztította a zalai part szőlőskertjeit. Ezért az akkori földművelésügyi kormányzat Széchényi Imre gróftól bízta meg, hogy Keresztúr határában vegyen bérbe a hat kilométer hosszúságú uradalmi területen 317 holdat és alakítsa ki ott 585 telket a homokon, amelyben a filoxéra nem él meg. A kormánybiztos saját maga vezette az első szőlőkültetést. Az

elszegényedett és koldusbotra jutott zalai bortermelő családok vették bérbe a parcellákat, akik döntően Badacsonytomaj és Meszes-györök (ma Balatongyörök) községekből jöttek. Az eredmény minden várakozást felülmúlt.

Az 1896-os első szüret bőséges volt, aminek az emlékére kőkeresztet állítottak a telepések. Hálából a telepítő kormánybiztos feleségéről Andrassy Máriáról nevezték el a területet (Mária-telep). A Fonyód felé eső részeket Szőlő-telepnek és Hullám-telepnek kezdték hívni.

Ki kell hangsúlyozni, hogy a századforduló éveiben csupán néhányan töltötték az egész évet Mária-telepen, a nagy többség az északi parton lakott és nyáron csónakkal, télen szánkóval kelt át a Balatonon, hogy gazdálkodjon. Ideiglenes házikók és hajlékok épültek, de a tehetősebbek nyaraló villát is építettek a végeleáthatatlan szőlőkben.

¹ Költségvetési koncepció, Gazdasági program, Szolgáltatástervezési koncepció, Településfejlesztési stratégia, Településrendezési terv, Településszerkezeti terv, Településfejlesztési koncepció

A szőlő- és borkultúra egészen az 1970-es évekig fennmaradt, amikor szinte teljesen felparcellázták a nagy szőlőskerteket. Fellendült a fürdő élet is, mivel a gazdák nyáron a házakat bérbe adták a pihenni vágyóknak. A vízben fürdőbódékat emeltek, majd 1902-ben megalakult az első fürdőegylet.

Az első villák egyike volt a híres Béla-vár, amelyet Bernáth Béla marcali ügyvéd építtet, ahol felejthetetlen nyarakat töltött gyerekkorában Bernáth Aurél a későbbi neves festőművész. Aki érzékletesen írta le Balatonmária hős korát, Így éltünk Pannóniában című önéletrajzában.

A huszadik században sok művész alkotott és alkot ma is községünkben, a Balaton által ihletett légkörben (Tőkés Sándor festő, Bárdos Lajos zeneszerző, karnagy).

Miután a Déli Vasút Társaság megállóhelyet létesített, felgyorsult a fejlődés és újabb parcellázásokra került sor. 1902-ben már hajókikötőt terveztek, amely csak 1969-ben valósul meg. 1912-ben megépítette Dr. Szigethy Károly orvos az első, 36 szobás máriai szállodát, amely hat holdon lett kialakítva és a Park Szálló nevet kapta. Sorra épültek a panziók, lakóházak és rövid időn belül a Dél-Balaton egyik legkedveltebb üdülőhelye lett. Olcsó és kényelmes hotelok, panziók és magán szállóhelyek álltak a turisták rendelkezésére, akiknek a létszáma a külföldi és belföldi vendég éjszakákat tekintve az 1960-as évektől kezdve az 1990-es évekig mindig magasán állt. Nem feledhetjük el azt sem, hogy sok város, vállalat épített a községben üdülőket valamint sok-sok gyereknek nyújtott felejthetetlen nyári élményt a számos ifjúsági tábor.

Az első világháború után, miután a balatoni fürdőélet tömegessé vált, a fürdő telep fontos mérföldkőhöz érkezett. Rakovszky Iván belügyminiszter 1925/26-ban egy Belügyminiszteri rendelettel a már kialakult Mária-telep és Hullám-telep lakott részeit Balatonmária néven egyesítette és kisközség rangra emelte.

A község mai végleges nevét 1927-ben belügyminiszteri rendelet szabályozta, a helység Balatonmáriafürdő lett, és községi rangot kapott. Az ötvenes években Közös Tanácsot hoztak létre Balatonkeresztúr, Balatonmáriafürdő és Balatonújlak vezetői, ami 1989-ig működött.

Az 1993-as adatok szerint a 28 balatoni üdülőhely között rangos helyet foglalt el.

Az 1990-es önkormányzati választást követően Balatonmáriafürdő Képviselő-testülete önálló Polgármesteri Hivatalt hozott létre, majd 2006-ban Balatonkeresztúrral közös Körjegyzőséget alakított ki. 2013. január 1-jétől Balatonkeresztúr, Balatonmáriafürdő és Balatonberény települések közös önkormányzati hivatalt hoztak létre.

A településen számottevő ipar nincs, a lakosság többsége az idegenforgalomból és arra épülő szolgáltatásokból él. A közel 8 km-es partszakaszon, csodálatos panorámájú természetes környezetben 8 strand áll a pihenni vágyók rendelkezésére, amelyek a sekély víz miatt egyre népszerűbbek a gyermekes családok körében.

A hangulatos vendéglátóhelyek és a színvonalas nyári rendezvények kellemes kikapcsolódást nyújtanak az itt tartózkodó vendégeknek. Községünkön átvezet a balatoni biciklikörút is, amely lehetőséget teremt arra, hogy a Balatont körbe kerékpározzák.

Testvértelépülések: Auleben (Németország), Koźmin (Lengyelország).

A település honlapja: www.balatonmariafurdo.hu

Önkormányzati információs helyi kiadvány: MáriaInfo.

A legnagyobb foglalkoztató: az Önkormányzat, a Regens Wagner Alapítvány és a Mária Hotel Kft.

A település néhány fontos adata:

- közigazgatási területe: 2676 ha
- belterület: 290 ha
- külterület: (Balaton) 2386 ha
- úthálózatunk hossza: 38,4 km
- összes ingatlan száma: 2400 db.

Forrás: www.balatonmariafurdo.hu, önkormányzati adatok

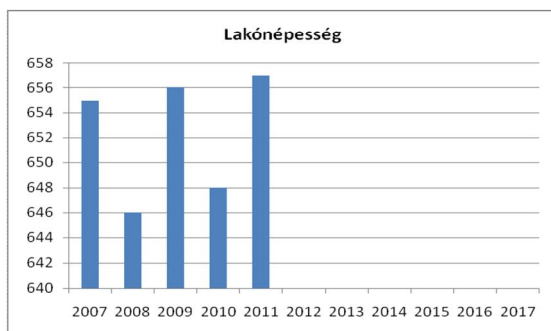


A település bemutatása lakónépeség, állandó népesség, öregedési index, belföldi bevándorlások, természetes szaporodás tekintetében.

1. számú táblázat - Lakónépeség száma az év végén

	Fő	Változás
2007	655	NA
2008	646	99%
2009	656	102%
2010	648	99%
2011	657	101%
2012	NA	0%

Forrás: TeIR, KSH-TSTAR



A **lakónépeség** a településen lakóhellyel rendelkező, de másutt tartózkodási hellyel nem rendelkező személyeket jelenti.

A lakónépeség számának alakulása változó, hullámzó képet mutat. Összehasonlítva a 2007. és 2008. évet, látható, hogy a lakónépeség számában csökkenés következett be, majd 2009. évben növekedés tapasztalható, amelyet a 2010-es évben csökkenés, 2011. évtől pedig jelentős növekedés követ.

A változás 2008-ban 99 %, 2009-ben 102 %, 2010-ben 99 %, 2012-ben 101 %.

A település adatainak összehasonlítása az országos adatokkal:

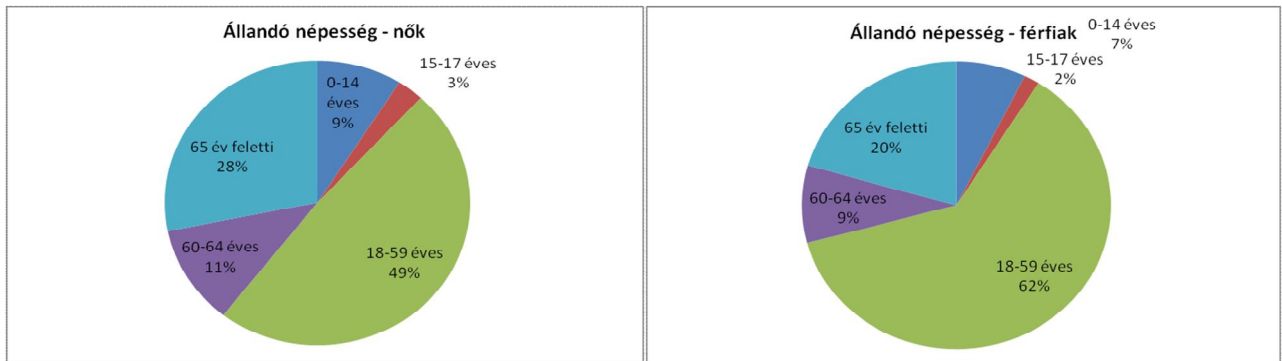
Az ország népessége 1981 óta folyamatosan csökken. Ennek mértéke az 1980-as évtizedben volt a legerőteljesebb, az 1990-es évtizedben mérséklődött, majd 2001-2011 között ismét fokozódott.

Forrás: KSH, Népszámlálás 2011. előzetes adatok

2. számú táblázat - Állandó népesség

	fő			%	
	nők	férfiak	összesen	nők	férfiak
nő	400	370	770	52%	48%
0-2 évesek			13		
0-14 éves	32	27	59	54%	46%
15-17 éves	10	6	16	63%	38%
18-59 éves	173	229	402	43%	57%
60-64 éves	40	32	72	56%	44%
65 év feletti	100	76	176	57%	43%

Forrás: TeIR, KSH-TSTAR



Az adott területen bejelentett lakóhellyel (állandó lakással) rendelkező személyek tartoznak a **bejelentett állandó népesség** körébe.

Az állandó népesség száma 770 fő, a nők száma ebből 400 fő, arányuk a lakónépesség számához viszonyítva 52 %, a férfiak száma 370 fő, arányuk a lakónépesség számához viszonyítva 48 %.

Korcsoportos bontásban a 0-2 évesek száma 13 fő.

A 0-14 évesek száma 59 fő, amely esetében a nők aránya 54 %, a férfiaké 46 %.

A 15-17 évesek száma 16 fő, amely korosztályban a nők aránya 63 %, a férfiak aránya 38 %.

A 18-59 évesek száma 402 fő, amelyből a nők aránya 43 %, a férfiaké 57 %.

A 60-64 évesek száma 72 fő, amelyből a nők aránya 56 %, a férfiaké 44 %.

A 65 év felettiak száma 176 fő, ebből a nők aránya 57 %, a férfiaké 43 %.

Az állandó népességen belül a férfiak aránya a 18-59 éves korosztályban magasabb, mint a nőké, a többi korosztályban viszont fordított a helyzet, amely azzal függ össze, hogy a férfiak várható élettartama országosan alacsonyabb, mint a nőké.

Az állandó népességgel kapcsolatban (bejelentett állandó népesség) megjegyzendő, hogy sokan jelentkeznek be abból a célból, hogy kevesebb helyi adót kelljen fizetniük, de ténylegesen nem a településen élnek, és a szociális szolgáltatásokat és ellátásokat sem a településen veszik igénybe.

Megállapíthatjuk tehát, hogy a népességi adatok megegyeznek az országos tendenciával.

A település adatainak összehasonlítása az országos adatokkal:

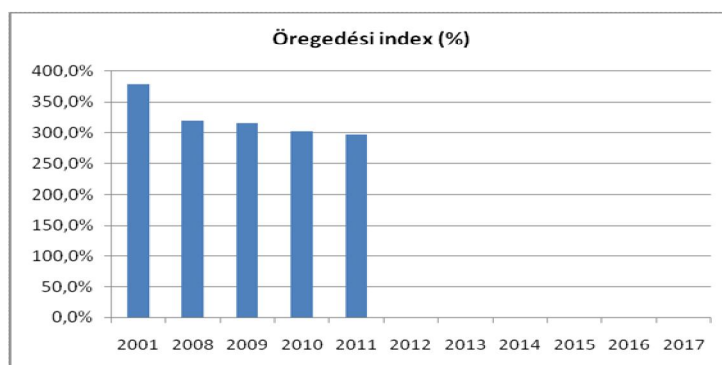
A 2001. évi népszámlálás előzetes adatai szerint a lakosságon belül a férfiak aránya 47,2, a nőké 52,8 százalék. Az elmúlt években tovább erősödött a nemek arányát jellemző nőtöbblet, az ezer férfira jutó nők száma 2011-ben 1117 volt, a 2001-hez képest 15-tel nőtt.

Forrás: KSH, Népszámlálás 2011. előzetes adatok

3. számú táblázat - Öregedési index

	65 év feletti állandó lakosok száma (fő)	0-14 éves korú állandó lakosok száma (fő)	Öregedési index (%)
2001	136	36	377,8%
2008	173	54	320,4%
2009	177	56	316,1%
2010	173	57	303,5%
2011	176	59	298,3%
2012	NA	NA	NA

Forrás: TeIR, KSH-TSTAR



Az öregedési index azt jelzi, hogy 100 fő 14 év alattira mennyi 65 éven felüli fő jut. Ha az index 100 fölött van, akkor a településen a 65 év felettek vannak többen.

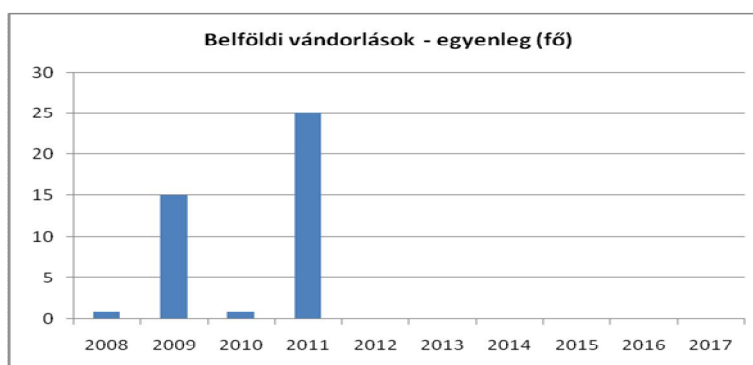
Az öregedési index 2001-ben 377,8 %, 2008-ban 320,4 %, 2009-ben 316,1 %, 2010-ben 303,5 %, és 2011-ben 298,3 %. **A 100 feletti index azt jelenti, hogy a település előregedő.**

Esélyegyenlőségi szempontból ez úgy értelmezhető, hogy az idősek fokozottabb ellátására van szükség.

4. számú táblázat - Belföldi vándorlások

	állandó jellegű odavándorlás	elvándorlás	egyenleg
2008	32	31	1
2009	41	26	15
2010	28	27	1
2011	48	23	25
2012	NA	NA	NA

Forrás: TeIR, KSH-TSTAR



A belföldi vándorlás esetében látható, hogy pozitív az egyenleg, azaz magasabb a településre vándorlók száma, mint az elvándorlóké. 2009. illetve 2011. években kiugróan magas volt az egyenleg, amely a település vonzerejét mutatja.

A település adatainak összehasonlítása az országos adatokkal:

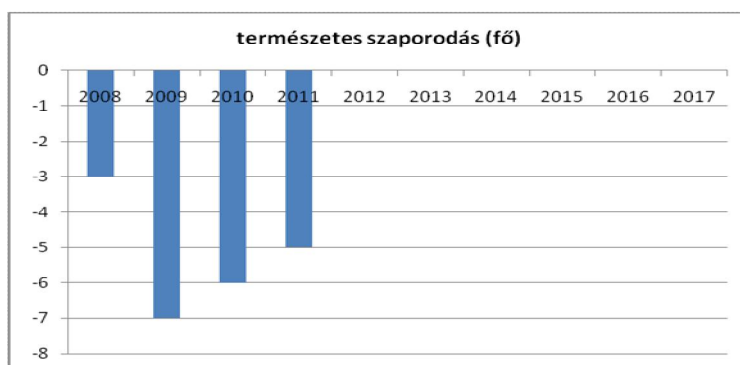
Az országon belüli, valamint a nemzetközi vándorlási folyamatok eredményéből adódó népességváltozás nem egyformán érintette az ország egyes területeit. A vándorlási folyamatok legnagyobb nyertese az elmúlt évtizedben Pest megye volt, ahol a bevándorlási többlet eredményeként mintegy 150 ezer fővel gyarapodott a népesség. Jóval kisebb mértékű, de pozitív, népességet növelő hatása volt a vándorlási egyenlegnek Győr-Moson-Sopron, Hajdú-Bihar, Fejér, Csongrád, Vas, Heves, Zala, Somogy és Komárom-Esztergom megyében.

Forrás: KSH, Népszámlálás 2011. előzetes adatok

5. számú táblázat - Természetes szaporodás

	élve születések száma	halálozások száma	természetes szaporodás (fő)
2008	3	6	-3
2009	7	14	-7
2010	6	12	-6
2011	2	7	-5
2012	NA	NA	NA

Forrás: TeIR, KSH-TSTAR



A természetes szaporodási adatokat figyelembe véve megállapíthatjuk, hogy Balatonmáriafürdő településen magasabb a halálozások száma, mint az élve születéseké, 2008-2010. évek között a halálozások száma kétszerese volt a születésekének, 2011 évben viszont már 3,5-szöröse. Ezek az adatok is azt támasztják alá, hogy előregedő a településszerkezet.

A település adatainak összehasonlítása az országos adatokkal:

Az elmúlt évtizedekben az ország minden területén a természetes fogyás volt tapasztalható, azaz a halálozások száma az ország valamennyi megyéjében és Budapesten is meghaladta a születéseket. A népszámlálás (2001) időpontjában 328 városi és 2826 községi jogállású település volt Magyarországon. A lakónépesség 17,4 százaléka Budapesten, 52,1 százaléka a többi városban, és 30,5 százaléka a községekben élt. A városokban és a falvakban is csökkent a népesség száma, a csökkenés a falvakban nagyobb mértékű volt. A természetes fogyás a községek népességének csökkenésében játszott nagyobb szerepet, hatását azonban a vándorlási egyenlegből eredő népességtöbblet a városokénál jobban mérsékelte. Utóbbiban jelentős szerepe volt a Pest megyei községek kiemelkedő mértékű bevándorlási többletének. A népesedési folyamatok eredményeként a főváros és a városok lakosságán belül tovább emelkedett a női népesség aránya, miközben a községek összességét tekintve ez a folyamat megtorpanni látszik.

Forrás: KSH, Népszámlálás 2011. előzetes adatok

Somogy megye területe 6 035 km², amely az ország területének 6,49%-át teszi ki, ez alapján az ország nagyobb területű megyéi közé tartozik. Somogy megye lakónépessége 2012. január 1-én 315 850 fő volt. Ez az ország népességének 3,18%-a, így az ország legritkábban lakott megyéje. A megye az Európai Unió NUTS területi osztályozási rendszere alapján a NUTS 3. szintet képviseli.

A megye településszerkezete kedvezőtlen, arra egyrészt a városhálózat fejletlensége, másrészt a kistelepülések magas aránya jellemző. Az aprófalvas településszerkezetet rendszerint kedvezőtlen gazdaságföldrajzi környezetben találjuk. Somogyban a megye 245 településének közel 50%-a 500 lakos alatti törpe- és aprófalva. A megye városai között is dominálnak a kisebb méretű települések.

Somogy megye népesedési viszonyai az országos átlagnál kedvezőtlenebbül alakulnak, melyben alapvető szerep jut a térség aprófalvas településszerkezetének. Az ország Európai Unió csatlakozása óta is folyamatosan csökken a megye lakóinak száma, amely 2004 és 2012 között 18 215 fővel csökkent. A megyében az élve születők számának csökkenése az elmúlt tíz évben folyamatos. A népességfogyást tovább erősíti a lakosság elvándorlása, mely 2003 óta folyamatos negatív belföldi vándorlási különbözetet mutat. Mindezek eredményeképpen a népességfogyás az országos átlagot meghaladó.

Forrás: Somogy megyei Területfejlesztési Koncepció, Helyzetfeltáró munkarész, 2012.

Értékeink, küldetésünk

Balatonmáriafürdő település még nem rendelkezik Helyi Esélyegyenlőségi Programmal, ezért kiemelten fontos feladatunk a községben lévő esélyegyenlőség szempontjából megcélzott célcsoportokra vonatkozó adatok összegyűjtése, elemzése, összehasonlítása megyei, országos adatokkal.

Feladatunk továbbá, hogy a helyzetfelmérés adataiból intézkedési tervet készítsünk, amely segítségével biztosíthatjuk az esélyegyenlőség szempontjából kiemelt csoportok felzárkózását, hátrányaik csökkentését, megszüntetését az oktatás, a lakhatás, a foglalkoztatottság, a szociális és egészségügyi ellátásokhoz való hozzáférés területén.

Célok

A Helyi Esélyegyenlőségi Program átfogó célja

Balatonmáriafürdő település Önkormányzata az Esélyegyenlőségi Program elfogadásával érvényesíteni kívánja:

az egyenlő bánásmód, és az esélyegyenlőség biztosításának követelményét,

a közszolgáltatásokhoz történő egyenlő hozzáférés elvét,

a diszkriminációmentességet,

szegregációmentességet,

a foglalkoztatás, a szociális biztonság, az egészségügy, az oktatás és a lakhatás területén a helyzetelemzés során feltárt problémák komplex kezelése érdekében szükséges intézkedéseket.

A köznevelési intézményeket – az óvoda kivételével – érintő intézkedések érdekében együttműködik az intézményfenntartó központ területi szerveivel (tankerülettel).

A HEP helyzetelemző részének célja

Elsődleges célunk számba venni a 321/2011. (XII. 27.) Korm. rendelet 1. § (2) bekezdésében nevesített, esélyegyenlőségi szempontból fókuszban lévő célcsoportokba tartozók számát és arányát, valamint helyzetét a településen.

E mellett célunk a célcsoportba tartozókra vonatkozóan áttekinteni a szolgáltatásokhoz történő hozzáférésük alakulását, valamint feltárni az ezeken a területeken jelentkező problémákat.

További célunk meghatározni az e csoportok esélyegyenlőségét elősegítő feladatokat, és azokat a területeket, melyek fejlesztésre szorulnak az egyenlő bánásmód érdekében.

A célok megvalósításának lépéseit, azok forrásigényét és végrehajtásuk tervezett ütemezését az HEP IT tartalmazza.

A HEP IT célja

Célunk a helyzetelemzésre építve olyan beavatkozások részletes tervezése, amelyek konkrét elmozdulásokat eredményeznek az esélyegyenlőségi célcsoportokhoz tartozók helyzetének javítása szempontjából.

További célunk meghatározni a beavatkozásokhoz kapcsolódó kommunikációt.

Szintén célként határozzuk meg annak az együttműködési rendszernek a felállítását, amely a programalkotás és végrehajtás során biztosítja majd a megvalósítás, nyomon követés, ellenőrzés-értékelés, kiigazítás támogató strukturális rendszerét, vagyis a HEP Fórumot és a hozzá kapcsolódó tematikus munkacsoportokat.

Célunk, hogy segítsük az esélyegyenlőség szempontjából érintett célcsoportok, a hátrányos helyzetű társadalmi csoportok felzárkóztatását (mélyszegénységben élők, romák, gyermekek, nők, idősek és fogyatékkal élők), a hátrányok csökkentését, illetőleg megszüntetését.

A Helyi Esélyegyenlőségi Program Helyzetelemzése (HEP HE)

1. Jogszabályi háttér bemutatása

1.1 A program készítését előíró jogszabályi környezet rövid bemutatása

A helyi esélyegyenlőségi program elkészítését az egyenlő bánásmódról és az esélyegyenlőség előmozdításáról szóló 2003. évi CXXV. törvény (továbbiakban: Ebktv.) előírásai alapján végeztük. A program elkészítésére vonatkozó részletszabályokat a törvény végrehajtási rendeletei,

- a helyi esélyegyenlőségi programok elkészítésének szabályairól és az esélyegyenlőségi mentorokról” szóló 321/2011. (XII.27.) Korm. rendelet „2. A helyi esélyegyenlőségi program elkészítésének szempontjai” fejezete és
- a helyi esélyegyenlőségi program elkészítésének részletes szabályairól szóló 2/2012 (VI.5.) EMMI rendelet

alapján alkalmaztuk, különös figyelmet fordítva a

- a Magyarország helyi önkormányzatairól szóló 2011. évi CLXXXIX. törvény (továbbiakban: Möt.v.)
- a szociális igazgatásról és szociális ellátásokról szóló 1993. évi III. törvény (továbbiakban: Szt.)
- a foglalkoztatás elősegítéséről és a munkanélküliek ellátásáról szóló 1991. évi IV. törvény (továbbiakban: Flt.)
- a nemzetiségek jogairól szóló 2011. évi CLXXIX. törvény (továbbiakban: nemzetiségi törvény)
- az egészségügyről szóló 1997. évi CLIV. törvény (továbbiakban: Eütv.)
- a gyermekek védelméről és a gyámügyi igazgatásról szóló 1997. évi XXXI. törvény (továbbiakban: Gyvt.)
- a nemzeti köznevelésről szóló 2011. évi CXC. törvény (továbbiakban: Nkntv.)

előírásaira.

1.2 Az esélyegyenlőségi célcsoportokat érintő helyi szabályozás rövid bemutatása.

Balatonmáriafürdő Községi Önkormányzat Képviselő-testületének 3/2013.(III.21.) önkormányzati rendelete a **szociális ellátások helyi szabályozásáról** az alábbiak szerint rendelkezik:

Szociális rászorultság esetén a jogosult számára a települési önkormányzat képviselő-testülete az Szt-ben és a szociális rendeletében meghatározott feltételek szerint:

- átmeneti segílyt
- gyógyszer-támogatást
- méltányossági közgyógyellátásra való jogosultságot állapít meg.

Egyéb pénzbeli önkormányzati támogatások:

- HPV vírus elleni védőoltás támogatása
- kelengyetámogatás
- temetési segíly
- hulladékszállítási díjra vonatkozó szociális támogatás.

Szociális szolgáltatások

Az Szt. értelmében szociális alapszolgáltatások:

az Alapszolgáltatási Központ keretében:

- étkeztetés,
- házi segítségnyújtás,
- családsegítés,
- nappali ellátás.

a Marcali Kistérség Többcélú Társulása keretében:

- jelzőrendszeres házi segítségnyújtás,
- támogató szolgálat.

Balatonmárfürdő Községi Önkormányzat Képviselő-testületének 7/2012.(III.21.) önkormányzati rendelete **a gyermekvédelem helyi rendszeréről** a következő pénzbeli, természetbeni és személyes gondoskodást nyújtó gyermekjóléti alapellátásokat biztosítja:

a) Pénzbeli és természetbeni ellátások:

- aa) rendkívüli gyermekvédelmi támogatás,
- ab) tankönyvtámogatás, iskolakezdési támogatás,
- ac) étkezési, kollégiumi térítési díj átvállalása.

b) Személyes gondoskodást nyújtó gyermekjóléti alapellátások:

- ba) gyermekjóléti szolgáltatás,
- bb) gyermekek napközbeni ellátása.

Balatonmárfürdő Község Önkormányzat Képviselő-testületének 9/2007.(IV.25.) rendelete **a kitüntető címek, elismerések alapításáról, adományozásának rendjéről** értelmében a képviselő-testület Balatonmárfürdő Ifjú Polgára elismerést ad azon gyermekek részére, akik a születés időpontjában balatonmárfürdői lakóhellyel rendelkeznek. Az elismerés formája oklevél és ajándéktárgy, melyet évente a polgármester ünnepélyes keretek között ad át a gyermekek szülei (gondviselője, gyámja) részére.

Balatonmárfürdő Önkormányzat Képviselő-testületének 15/2008.(IX.29.) rendelete **a felsőfokú tanulmányokat folytató fiatalok támogatásáról** a balatonmárfürdői felsőfokú tanulmányokat folytató fiatalok anyagi támogatását szabályozza. A rendelet hatálya kiterjed a Balatonmárfürdő község területén állandó lakóhellyel rendelkező személyekre.

A rendelet értelmében pályázatot nyújthatnak be azok a balatonmárfürdői állandó lakóhellyel rendelkező fiatalok, akik az ország bármely egyetemének vagy főiskolájának nappali tagozatán tanulnak, és első diploma megszerzésére irányuló tanulmányokat folytatnak, és a pályázat benyújtásakor a 25. életévüket még nem töltötték be. A támogatás formája: vissza nem térítendő pénzbeli támogatás. A támogatás mértéke: az éves keretösszeget is figyelembe véve minimum 10.000 Ft, maximum 30.000 Ft.

2. Stratégiai környezet bemutatása

2.1 Kapcsolódás helyi stratégiai és települési önkormányzati dokumentumokkal, koncepciókkal, programokkal

Balatonmárfürdő Község Önkormányzati Képviselő-testülete a település adott évre vonatkozó **költségvetési koncepcióját** minden évben elkészítette.

Balatonmárfürdő Község Önkormányzati Képviselő-testülete a 2010-2014. évekre vonatkozó **ciklusprogramját** a hosszú távú fejlesztési elképzelésekről elfogadta.

Balatonmárfürdő Község Önkormányzati Képviselő-testülete a 2007-2013. évekre vonatkozó **gazdasági programját** az 57/2011.(III.28.) számú képviselő-testületi határozatával elfogadta.

A gazdasági program az önkormányzat(ok) részére helyi szinten meghatározza mindazon célkitűzéseket, feladatokat, amelyek a költségvetési lehetőségekkel összhangban, a helyi társadalmi, környezeti, gazdasági adottságok átfogó figyelembevételével - a kistérségi területfejlesztési koncepcióhoz illeszkedve - az önkormányzat(ok) által nyújtandó kötelező és önként vállalt feladatok biztosítását, fejlesztését szolgálják. A gazdasági program tartalmazza különösen: a fejlesztési elképzeléseket, a munkahelyteremtés feltételeinek elősegítését, a településfejlesztési politika, az adó politika célkitűzéseit, az egyes közszolgáltatások biztosítására, színvonalának javítására vonatkozó megoldásokat.

Balatonmárfürdő Község Önkormányzati Képviselő-testülete elfogadta a Balatonkeresztúri Alapszolgáltatási Központ által elkészített **Szociális Szolgáltatásszervezési Koncepciót**, továbbá tudomásul vette a Fonyód Kistérség Többcélú Társulása Szociális Szolgáltatásszervezési Koncepcióját.

A szolgáltatásszervezési koncepció megállapítja, hogy a településeken élő 61 év feletti lakosok száma általában növekedést mutat, ellenben a legfiatalabb korosztály létszámában csökkenő tendencia mutatkozik. A lakosság egyes csoportjait, családokat, az egyéneket különbözőképpen érintik a társadalmi-gazdasági változások. Fokozatosan nő a fiatalok körében a munkanélküliség. A munkaerő-piaci kínálat és a munkaerő-piaci kereslet igényei között nincs összhang. Csökken a hátrányos helyzetű csoportok (megváltozott munkaképességűek, fogyatékosok, pszichiátriai és szenvedélybetegek, valamint a romák) foglalkoztathatósági esélye.

A település népességének elöregedése felgyorsult, ez kihívást jelent a társadalommal szemben. Fontos, hogy felkészüljünk e változásokra, kialakítsuk a közös alapokat és a jogi kereteket az idősek jogainak védelme, életminőségének javítása érdekében. A társadalomban elindult elöregedési folyamat folytatódása indokoltá teszi, hogy meghatározzuk az idősek gondozására vonatkozó társadalmi-állami feladatokat, az igényeiknek és állapotuknak megfelelően alakítsuk ki a támogatásokat szolgáló intézményrendszert. Az utóbbi időben kedvező változás következett be az igények kielégítésében.

Az e célt szolgáló ellátási formák sokszínűbbek lettek, mind tartalmi, mind a szervezeti megoldások tekintetében. Az idős korosztályon belül vannak olyan jelenségek, amelyek további differenciálódást tesznek szükségessé. A 60 éven felüli lakosság 10 %-a, a 70 éven felüliek 30 %-a érintett a demencia (időskori szellemi leépülés) területén. A népesség fogyás és az elöregedés, illetve a hagyományos családmódel megváltozása jelentősen befolyásolja a szolgáltatások iránti igényeket. A növekedés elsősorban a család-, gyermekjóléti ellátások körét érinti, jelentősen emelkedett a szociális étkeztetés, nappali ellátást igénybevevők száma, jelentős az érdeklődés a bentlakásos szociális otthoni elhelyezés iránt. Az önkormányzat a személyes gondoskodás keretében az alábbi szolgáltatásokat biztosítja:

- Nappali ellátás
- Szociális étkeztetés
- Házi segítségnyújtás
- Családsegítés
- Gyermekjólét.

Balatonmárfürdő Község Önkormányzati Képviselő-testülete a **Marcali Kistérségi Többcélú Társulás Közoktatási Esélyegyenlőségi Programját (2008)** megismerte és elfogadta, amelynek fő célkitűzései:

- a közoktatási intézmények rendszeres és korszerű ellenőrzése,
 - az intézményhálózat racionális működése, a működés hatékonysága, az intézmények kihasználtsága,
 - a felújítási és az eszközfejlesztési ütemterv megvalósítása,
 - az esélyegyenlőség és a gyermekérdek mindenekfelett való biztosítása, a veszélyeztetettség kialakulását megakadályozó prevenciós tevékenységek,
 - a tanulók egyenlő hozzáféréseinek biztosítása a minőségi oktatáshoz,
 - szegregációmentesség és az egyenlő bánásmód elvének teljes körű érvényesülése, a halmozottan hátrányos helyzetű és a sajátos nevelési igényű tanulók esélyegyenlőségének biztosítása és segítése az oktatási-nevelési munka során, mindenki számára elérhető szolgáltatások bevezetése, a meglévő hátrányok csökkentése, az iskolai sikeresség javítása, a megfelelő pályaválasztás támogatása,
 - diszkriminációmentesség, valamint az oktatási és társadalmi integráció támogatása.
- a közoktatási intézmények rendszeres és korszerű ellenőrzése,
- az intézményhálózat racionális működése, a működés hatékonysága, az intézmények kihasználtsága,

- a felújítási és az eszközfejlesztési ütemterv megvalósítása,
- az esélyegyenlőség és a gyermekérdek mindenekfelett való biztosítására, a veszélyeztetettség kialakulását megakadályozó prevenciós tevékenységekre,
- a tanulók egyenlő hozzáféréseinek biztosítása a minőségi oktatáshoz,
- szegregációmentesség és az egyenlő bánásmód elvének teljes körű érvényesülése,
- a halmozottan hátrányos helyzetű és a sajátos nevelési igényű tanulók esélyegyenlőségének biztosítása és segítése az oktatási-nevelési munka során, mindenki számára elérhető szolgáltatások bevezetése, a meglévő hátrányok csökkentése, az iskolai sikeresség javítása, a megfelelő pályaválasztás támogatása,
- diszkriminációmentesség, valamint az oktatási és társadalmi integráció támogatása.

Balatonmárfürdő Község Önkormányzati Képviselő-testülete a Marcali Többcélú Kistérségi Társulása által elkészített **közoktatási fejlesztési tervet** a 2007-2013. évekre vonatkozóan elfogadta.

A Marcali Többcélú Kistérségi Társulás települései külön-külön adtak megbízást e tervek elkészítésére, illetve kértek tanácsadót a minisztériumtól elkészítésükhöz.

A közoktatási fejlesztési tervben általános célként fogalmazták meg a kistérség egészére nézve az alábbiakat:

- A hátrányos megkülönböztetés megszüntetését, az esélyegyenlőség biztosítását a hátrányos helyzetű csoportok számára, az összetartó, szolidáris társadalom erősítését.
- Gazdasági területen a minimális forráshoz való jog biztosítását.
- A megfelelő pénzügyi, természetbeni juttatásokhoz való hozzájutás biztosítását, valamint a kistérség területén működő intézményekben a különböző közszolgáltatásokhoz való hozzájutás biztosítását.
- Az esélyegyenlőség biztosítása érdekében össze kell hangolni a foglalkoztatási, az oktatási, az egészségügyi, a szociális igazgatási, területfejlesztési célokat.

Balatonmárfürdő Község Önkormányzati Képviselő-testülete a 2007-2013. évekre vonatkozó **fejlesztési koncepcióját** megalkotta és elfogadta, amely prioritási sorrendben határozza meg a megvalósításra váró beruházásokat, fejlesztéseket.

Balatonmárfürdő Község Önkormányzata **szabályozási és településszerkezeti tervvel** rendelkezik.

2.2 A helyi esélyegyenlőségi program térségi, társulási kapcsolódásainak bemutatása

A **Marcali Kistérség Hatósági – Igazgatási Társulás** társulási megállapodás az alábbi szakterületekkel kapcsolatos államigazgatási feladatok elvégzésre vonatkozik: szabálysértés, birtokvédelem, pénzügyi végrehajtás, szakfordítói és tolmácsigazolvány, ipar, kereskedelem, építésügy, közoktatás.

A **Marcali, Balatonkeresztúr, Balatonmárfürdő, Kelevíz, Nemesvid, Somogysimonyi, Somogyzsitfa, Közoktatási Intézményi Társulás** társulási megállapodása az óvodai feladatok ellátására vonatkozik.

Az **Önkormányzatok Szociális Mikrokörzeti Társulása** a szociális alapellátási feladatok ellátására vonatkozik. Tagjai: Balatonmárfürdő, Balatonkeresztúr, Balatonberény, Balatonszentgyörgy, Tikos, Hollád és Vörs települések.

A **Marcali Kistérségi Többcélú Társulás** társulási megállapodása alapján, az abban résztvevő önkormányzatok képviselő-testületei a közös céloknak megfelelő hatékony és eredményes tevékenység érdekében a megállapodásban rögzített eljárásban és módon szervezik, oldják meg és hangolják össze a települési önkormányzatok alábbi feladatait, hatásköreit:

- területfejlesztés,
- egészségügyi- és szociális ellátás,
- család-gyermek- és ifjúságvédelem,
- oktatás és nevelés,
- sport feladatok,
- pedagógiai szakszolgálati feladatok,
- közművelődés, közgyűjteményi tevékenység,

- szolgáltatás-szervezési feladatok,
- természet- és környezetvédelem,
- vízgazdálkodás,
- településüzemeltetési feladatok,
- közrend- és közbiztonsággal kapcsolatos feladatok,
- belső ellenőrzés,
- foglalkoztatás,
- gazdaság és turizmusfejlesztés, valamint idegenforgalom.

Társulási megállapodást kötöttünk továbbá az alábbi feladatok ellátására:

- Központi Orvosi Ügyeleti ellátásra (Marcali)
- a Védőnői Szolgálat feladatainak ellátására
- a fogorvosi szolgálat biztosítására
- a Pedagógiai Szakszolgálati Társulásra (Marcali)
- a Dél-Balaton és Sióvölgyi Nagytérség Hulladékgazdálkodási Konzorciumi Társulásra
- az Erdészeti és Vadgazdálkodási Társulásra (Kaposvár)
- a Települési Önkormányzatok Országos Szövetségével (Budapest).

2.3 A települési önkormányzat rendelkezésére álló, az esélyegyenlőség szempontjából releváns adatok, kutatások áttekintése, adathiányok kimutatása

Az esélyegyenlőségi terv elkészítéséhez szükséges releváns adatok, amelyek önkormányzati adatforrásokra épülnek, illetőleg a KSH részére leadásra kerültek, rendelkezésre álltak.

A Helyi Esélyegyenlőségi Program elkészítésének időpontjában a KSH 2011. évi népszámlálási adatai még nem kerültek feldolgozásra, ezért friss információk nem álltak rendelkezésünkre és a táblázatoknál csak a 2011-ig terjedő időszak adataival tudtunk dolgozni.

Adathiány elsősorban az alábbi területeken adódott:

- a lakosság jövedelmi viszonyai, a településen élők, öregségi nyugdíjban részesülők átlagnyugdíjára vonatkozó adatok, a településen élők bruttó átlagkeresetére vonatkozó adatok
- a felnőttoktatásban résztvevők száma
- az iskolai végzettség szerinti megoszlás
- a tartósan beteg, fogyatékos gyermekek száma
- a nők foglalkoztatást segítő és képzési programokban való részvétele
- a nyugdíjszerű ellátásokban és a fogyatékosági támogatásban részesülők száma.

A kutatás során elsősorban a TeIR (Országos Területfejlesztési és Területrendezési Információs Rendszer, a KSH és a Nemzeti Foglalkoztatási Szolgálat adatbázisait és kutatási anyagait használtuk fel (www.ksh.hu/adatgyujtesek_adatvetelek, Nemzeti Foglalkoztatási Szolgálat Munkaerő-piaci helyzetkép, a Nemzeti Foglalkoztatási Szolgálat adatai alapján készült éves tájékoztatók, www.afsz.hu, KSH gyorstájékoztatói, - KSH 2011. évi népszámlálás előzetes adatok), továbbá a Somogy megyei Területfejlesztési Koncepciót (Helyzetfeltáró munkarész, 2012.).

3. A mélyszegénységben élők és a romák helyzete, esélyegyenlősége

A mélyszegénység fogalma a Társadalmi Megújulás Operatív Program (TÁMOP) „Közösségi felzárkóztatás a mélyszegénységben élők integrációjáért” című pályázati felhívás szerint a következő: „Azokat a közösségeket, amelyek mélyszegénységbe süllyedtek a nagyon alacsony iskolázottság és foglalkoztatási ráta, erős települési, lakóövezeti térségi koncentráció és szegregáció, az ezekből következő súlyos szociális deficit és a hátrányos társadalmi helyzet újratermelődésének nagyon nagy valószínűsége jellemzi.”

A mélyszegénység megítélése, behatárolása országtól függően más és más. Az ENSZ által használt abszolút mélyszegénységi küszöb szerint például ebbe a csoportba tartozók kevesebb, mint 1 dollárból élnek naponta. Ez a mérőszám elsősorban a fejlődő országokra jellemző, a fejlett világban, más mutatókat használnak. Európában szegénynek számítanak a medián jövedelmek 60 %-ánál kevesebből élők. Ez Magyarországon 46 000 forint havi jövedelmet jelent. Napjainkban sokszor használt fogalom a létminimum, amely 2011-ben 83.941 Ft volt egy felnőtt korúra számítva. Az ennél kevesebb jövedelemmel rendelkezőket nevezhetjük szegénynek. Ez a réteg a népesség 30-35 %-át teszi ki, köztük 850 000 gyermek. Ekkora tömeget a szociálpolitika képtelen eltartani, így a mélyszegénység határát a minimál nyugdíj 28 500 forintos havi összege alatti jövedelműeknél húzzák meg.

3.1 Jövedelmi és vagyoni helyzet

Az alábbiakban az adóerő-képességi adatokat, a településen képződő SZJA adatokat mutatjuk be.

1000 Ft-ban

	2009	2010	2011	2012
Adóerő-képesség	11068	8692	8736	9235
SZJA helyben maradó	6671	6786	6212	6322
SZJA kiegészítés	12124	12893	12502	11407

Forrás: önkormányzati adatok

Az adóerő-képességi mutatók évről-évre alacsonyabbak, a helyben maradó SZJA összege viszont csökken, az SZJA kiegészítéssel egyetemben.

Településünkön a lakásállomány növekvő tendenciát mutat.

A gépjárműadó fizetésre kötelezett személygépkocsik száma: 279 db, ami azt jelenti, hogy az egy főre jutó személygépjárművek száma: 2,75 db.

Megemlítendő, hogy 2002-ben a 100.000 Ft-ot meghaladó egy főre jutó helyi adóbevételt elért települések között szerepelt Balatonmáriafürdő is, nem azért, mert jelentős iparral rendelkezik, hanem mert kiemelt turisztikai település.

Az egy főre jutó bruttó hazai termék (GDP) adatait tekintve Somogy megye pozíciója közel 14%-kal romlott az országos átlaghoz képest 1994 és 2010 között. Ezen a kis eltérésekkel gyakorlatilag évtizedes negatív trenden a 2004-es Európai Unió csatlakozásunk és az azóta a térségbe érkezett kohéziós források sem tudtak érdemben változtatni. Ezzel a megye gazdasági teljesítményét tekintve országos viszonylatban a 19 megye rangsorában az utolsó harmadban foglal helyet.

Magyarország bruttó hazai termékének egy főre jutó összege nemzetközi összehasonlításra alkalmas vásárlóerő-paritáson (PPS) számítva az Európai Unió csatlakozásunk óta szinte folyamatosan stagnál, 2009-ben még mindig csak 63,9%-a volt az Európai Unió (EU27) átlagának. Somogy megye az EU27 átlagának csupán 40,7%-át érte el 2009-ben (KSH), ami a megyék rangsorában a 16. helyet jelenti. A megye az 1 főre jutó ipari termelés tekintetében a középmezőnyben található a megyék rangsorában. A főbb nemzetgazdasági ágak tekintetében a mezőgazdaság aránya a többi megyéhez képest Somogyban továbbra is magasnak mondható, mellyel a megyék rangsorában az első harmadban foglal helyet.

Forrás: Somogy megyei Területfejlesztési Koncepció, Helyzetfeltáró munkarész, 2012.

3.2 Foglalkoztatottság, munkaerő-piaci integráció

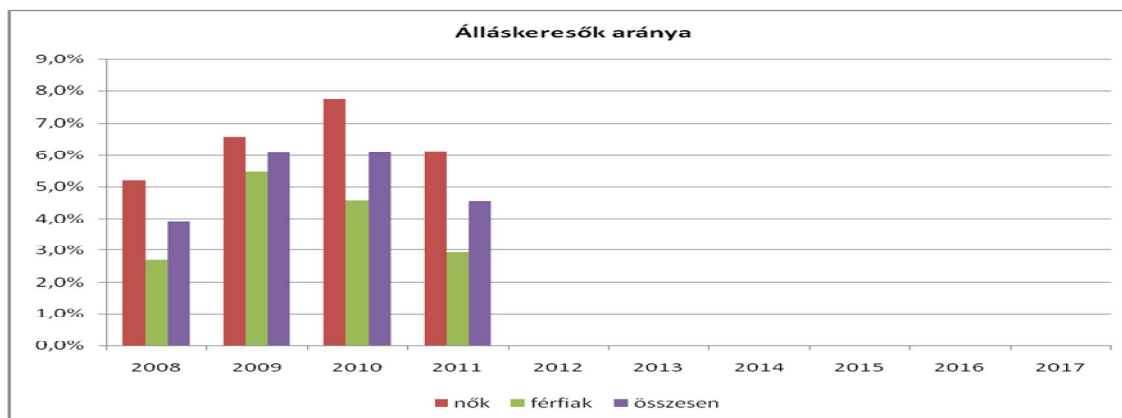
A HEP 1. számú mellékletében elhelyezett táblázatokba gyűjtött adatok, valamint a helyi önkormányzat a foglalkoztatás elősegítéséről és a munkanélküliek ellátásáról szóló 1991. évi IV. törvény (továbbiakban: Ft.) és a MötV-ben foglalt feladatai alapján településünkre jellemző foglalkoztatottságot, munkaerő-piaci lehetőségeket kívánjuk elemezni az elmúlt évek változásainak bemutatásával, a különböző korosztályok, illetve nemek szerinti bontásban. Az elemzést összevetjük térségi és országos adatokkal is.

a) foglalkoztatottak, munkanélküliek, tartós munkanélküliek száma, aránya

3.2.1. számú táblázat - Nyilvántartott álláskeresők száma és aránya, 15-64 évesek száma

év	15-64 év közötti lakónépesség (fő)			nyilvántartott álláskeresők száma (fő)					
	nő	férfi	összesen	nő		férfi		összesen	
	fő	fő	fő	fő	%	fő	%	fő	%
2008	251	259	510	13	5,2%	7	2,7%	20	3,9%
2009	244	201	445	16	6,6%	11	5,5%	27	6,1%
2010	245	264	509	19	7,8%	12	4,5%	31	6,1%
2011	278	274	552	17	6,1%	8	2,9%	25	4,5%
2012	NA	NA	NA	NA	NA	NA	NA	NA	NA

Forrás: TeIR, Nemzeti Munkaügyi Hivatal



Álláskereső az a személy, aki: a munkaviszony létesítéséhez szükséges feltételekkel rendelkezik, és oktatási intézmény nappali tagozatán nem folytat tanulmányokat, és öregségi nyugdíjra nem jogosult, valamint rehabilitációs járadékban nem részesül, és alkalmi foglalkoztatásnak minősülő munkaviszony kivételével munkaviszonyban nem áll és egyéb kereső tevékenységet nem folytat, és elhelyezkedése érdekében az illetékes kirendeltséggel együttműködik, és akit az illetékes kirendeltség álláskeresőként nyilvántart.

A településen élő 15-64 év közötti lakónépességet vizsgálva megállapítható, hogy a nyilvántartott női álláskeresők száma 2008-2010. évek között kismértékű növekedést mutatott, majd 2011. évben csökkent, a nyilvántartott férfi álláskeresők esetében, összehasonlítva a 2008-as évet a 2009-es évvel nőtt az álláskeresők száma, majd a 2011-es évtől csökkenést mutat. Az összes álláskereső számára vonatkozóan ugyanez a tendencia vonatkozik.

A településen élő 15-64 év közötti lakónépességhez viszonyítva a nyilvántartott álláskeresők száma a nők esetében 5,2 – 7,8 %, míg a férfiak esetében 2,7-5,5 % között mozog.

A település adatainak összehasonlítása az országos adatokkal:

A munkanélküliség 2010-ben (és 2009-ben) is a férfiakat sújtotta nagyobb mértékben, éves átlagban 11,6 %-os munkanélküliségi rátát mértek esetükben, míg a nőknél 10,7 %-os volt ez az érték. 2008-ban még a női munkanélküliség (8,1 %) magasabb volt, mint a férfiaké (7,6 %). A nyugdíjszabályok változásával a nők is később tudnak kilépni a munkaerőpiacról, de meg kell említeni, hogy 2009-ben a válság kiteljesedésének évében a férfiak munkanélkülisége jóval nagyobb mértékben növekedett, mint a nőké.

Forrás: A munkaerő-piaci helyzetkép a Nemzeti Foglalkoztatási Szolgálat adatai alapján 2010.

A munkanélküliség megnövekedésének több oka is lehet:

- a nyugdíjkorhatár fokozatos emelkedésével, a „kilépési” oldal forgalma lelassult, ezért a munkaerőpiacra újonnan belépni szándékozók közül többen először álláskeresőként jelennek meg a munkaerőpiacon
- a megváltozott munkaképességűek már nem tudnak olyan könnyen kilépni a munkaerőpiacról, a jogszabályok bizonyos ideig kötelezik őket az álláskeresésre,
- a korábban tartósan munkával rendelkezők, a válság következményeként munkanélkülivé vált személyek körében is kialakult egy olyan csoport, amely nem tudott visszakapaszkodni a munkaerőpiacra, így ők is tartósan munkanélkülivé váltak,
- az aktív korúak szociális ellátásának megszigorított rendszere is aktív álláskeresésre kötelezi a korábban inaktív szociális támogatásban részesült személyeket,
- a csekély élénkülés ellenére a munkaerő-kereslet visszafogott volt 2010-ben.

Ha a férfi és női álláskeresők számának hosszú távú idősorát vizsgáljuk, azt látjuk, hogy a férfi álláskeresők száma jellemzően meghaladja a nőkéét, s a gazdasági válságot megelőző években a két görbe együtt mozgott. Majd a válság munkaerő-piaci hatásai negatívan érintették a férfiakat, számuk 2008. és 2009. során a nőkhöz képest erőteljesebben emelkedett. Ám a 2010-es év során a munkaerő-piaci konszolidációba is jobban be tudtak kapcsolódni, mint a nők.

Forrás: A munkaerő-piaci helyzetkép a Nemzeti Foglalkoztatási Szolgálat adatai alapján 2011.

3.2.2. számú táblázat - Regisztrált munkanélküliek száma korcsoport szerint

		2008	2009	2010	2011
nyilvántartott álláskeresők száma összesen	fő	30	27	31	25
20 éves és fiatalabb	fő	0	0	0	1
	%	0,0%	0,0%	0,0%	4,0%
21-25 év	fő	5	3	3	3
	%	16,7%	11,1%	9,7%	12,0%
26-30 év	fő	3	9	5	3
	%	10,0%	33,3%	16,1%	12,0%
31-35 év	fő	7	4	5	6
	%	23,3%	14,8%	16,1%	24,0%
36-40 év	fő	1	1	2	1
	%	3,3%	3,7%	6,5%	4,0%
41-45 év	fő	7	3	1	1
	%	23,3%	11,1%	3,2%	4,0%
46-50 év	fő	2	2	5	2
	%	6,7%	7,4%	16,1%	8,0%
51-55 év	fő	5	2	5	5
	%	16,7%	7,4%	16,1%	20,0%

56-60 év	fő	0	3	4	2
	%	0,0%	11,1%	12,9%	8,0%
61 év felett	fő	0	0	1	1
	%	0,0%	0,0%	3,2%	4,0%

Forrás: TeIR, Nemzeti Munkaügyi Hivatal



A regisztrált munkanélküliek száma korcsoportos megoszlásban az alábbiakat mutatja: Össességében a 2008-as és 2009-es éveket összehasonlítva csökkenést mutat, majd a 2010-es évben nőtt a munkanélküliek száma, 2011. évben pedig ismét csökkent.

- a 20 éves és fiatalabb korosztály esetében 2011. évben 1 fő volt regisztrált munkanélküli,
- a 21-25 éves korosztályt nézve a regisztrált munkanélküliek száma 2008-2011. évek között csökkenő tendenciát mutat, létszámuk 3-5 fő,
- a 26-30 éves korosztály esetében 2008-2009. évek között növekszik, majd a 2010-es évektől csökken a tendencia, létszámuk: 3-9 fő,
- a 31-35 éves korosztály esetében szintén csökkenést mutat a 2008-2009-es évek között, majd 2010-től növekszik, létszámuk: 4-7 fő,
- a 36-40 éves korosztály esetében 2010-ben növekedést mutat, majd 2011. évben csökken, létszámuk nem releváns, mindössze: 1-2 fő,
- a 41-45 éves korosztály esetében 2008-tól folyamatosan csökken a munkanélküliek száma, létszámuk 1-7 fő,
- a 46-50 éves korosztály esetében 2010-ben növekedést mutat, majd 2011-ben csökken a munkanélküliek száma, létszámuk: 2-5 fő
- az 51-55 éves korosztály esetében 2009-ben csökkent a munkanélküliek száma, majd 2010-től stagnálást mutat, létszámuk: 2-5 fő,
- az 56-60 éves korosztály esetében a 2009-es években növekedés mutatkozik, majd folyamatosan csökken, létszámuk: 2-4 fő,
- a 61 év feletti munkanélküliek száma a 2009-es évig 0 fő, majd a 2010-es évtől napjainkig 1 fő.

A munkanélküliek egy része csak a nyári szezonban tud elhelyezkedni a helyben működő kereskedelmi és vendéglátó üzletekben, a másik részük a közfoglalkoztatási programokban vesz részt.

Községükből kb. 50 fő külföldön vállal munkát, elsősorban a téli síszezonban, majd az követően, amint hazaérkezik, beregisztrál a Munkaügyi Központnál, majd ha ismét munkát talál, akkor kijelentkezik, tehát figyelembe kell venni a ki-, és bejelentkezéseket is. Ugyanez jellemző a vállalkozók többségére is (beleértve a családtagokat is), akik a szezonon kívüli időszakban regisztrált munkanélküliek, vagy szintén külföldön vállalnak munkát.

Településünk lakói elsősorban: Ausztriában, Németországban, Svájcban, Olaszországban, Angliában, Írországon, Olaszországban, Spanyolországban, illetőleg Amerikában vállalnak munkát. Nem csak a középiskolából kikerült fiatalok helyezkednek el külföldön, hanem a középkorosztály is szép számmal. Elsősorban a vendéglátóiparban dolgoznak, betegápolási munkát végeznek, gyermekfelügyeletet vállalnak, vagy pedig gondnoki munkát végeznek.

A település adatainak összehasonlítása az országos adatokkal:

A nyilvántartott álláskeresők korcsoportok szerinti összetétele egy év alatt csak kisebb mértékben változott. 2011-ben éves átlagban az álláskeresők 17,6 %-a tartozott a 25 évesnél fiatalabbak korcsoportjába, míg valamivel több, mint 60 %-uk (61,4 %), a 26-50 évesek közé. További több mint ötödük (21,0 %) 50 évesnél idősebb volt. Jelentős eltolódás az idősebb korosztály esetén figyelhető meg, egy év alatt több mint 1 %-ponttal emelkedett az arányuk, de hosszabb idősort vizsgálva az emelkedés még jelentősebb.

Az elmúlt évtizedben az idősebb aktív korú népesség (50-64 évesek) foglalkoztatási rátája ugyanis fokozatosan javult. Ez a fokozatosan javuló tendencia azzal függ össze, hogy a nyugdíjba vonulás időpontjának kitolódásával egyre tovább maradnak aktívak a munkaerőpiacon az idősebb emberek.

Mivel a nyugdíjkorhatár kitolása a nők körében volt jelentősebb az elmúlt években, a foglalkoztatottság is a nők esetében növekedett erőteljesebben. Az elmúlt három évben ez elsősorban az 55-59 éves korcsoportban volt látványos, amely körben csaknem 10 %-ponttal javult a női foglalkoztatási ráta. Ezzel párhuzamosan emelkedett az idős korosztály munkanélküliségi rátája is, a 2000-es évezred elején mért 3,8 %-os szintről 2011-re 8 % fölé.

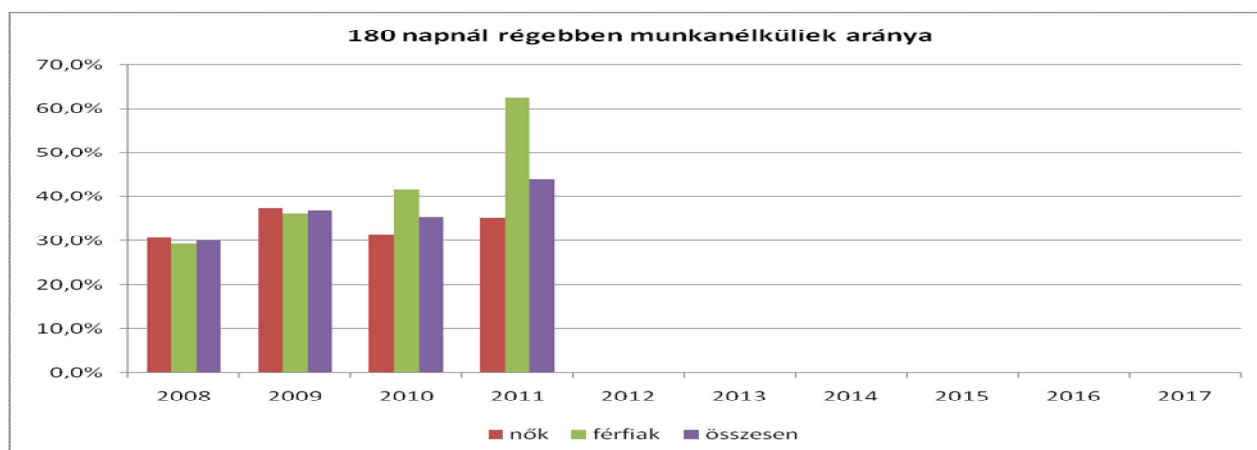
A nyilvántartott álláskeresők számának alakulása is követte ezt a trendet, az 50 év feletti álláskeresők száma és aránya az összes álláskeresők között fokozatosan emelkedett. Ennek mértéke a nők körében volt erőteljesebb, hiszen a nyugdíjkorhatárok emelése őket érinti nagyobb mértékben.

Forrás: A munkaerő-piaci helyzetkép a Nemzeti Foglalkoztatási Szolgálat adatai alapján 2011.

3.2.3. számú tábla - A munkanélküliek és a 180 napnál régebben regisztrált munkanélküliek száma és aránya nemenként

év	nyilvántartott/regisztrált munkanélküli			180 napnál régebben regisztrált munkanélküli					
	fő			fő			%		
	nő	férfi	összesen	nő	férfi	összesen	Nő	férfi	összesen
2008	13	17	30	4	5	9	30,8%	29,4%	30,0%
2009	16	11	27	6	4	10	37,5%	36,4%	37,0%
2010	19	12	31	6	5	11	31,6%	41,7%	35,5%
2011	17	8	25	6	5	11	35,3%	62,5%	44,0%
2012	NA	NA	26	NA	NA	1	NA	NA	NA

Forrás: TeIR, Nemzeti Munkaügyi Hivatal



A nyilvántartott / regisztrált munkanélküliek számát, nemenként összehasonlítva a 180 napnál régebben regisztrált munkanélküliekkel, szintén nemenkénti bontásban az alábbiakat állapíthatjuk meg.

A 180 napnál régebben regisztrált munkanélküliek aránya a férfiak esetében növekvő tendenciát mutat, 29,4 %-ról – 62,5 %-ra emelkedett 4 év alatt, azaz kétszeresére, a nők aránya hullámzó tendenciát mutat, 30,8 – 37,5 % között mozog.

2008. évben a nyilvántartott / regisztrált munkanélküliek 30 %-a volt tartósan munkanélküli, 2009-ben 37 %-uk, 2010-ben 35,5 %-uk, 2011-ben pedig 44 %-uk, amely arány azt mutatja, hogy a tartósan munkanélküliek elhelyezkedési aránya rossz, vagy nem találnak megfelelő munkát, vagy nem tudnak visszailleszteni a „munka világába”.

A település adatainak összehasonlítása az országos adatokkal:

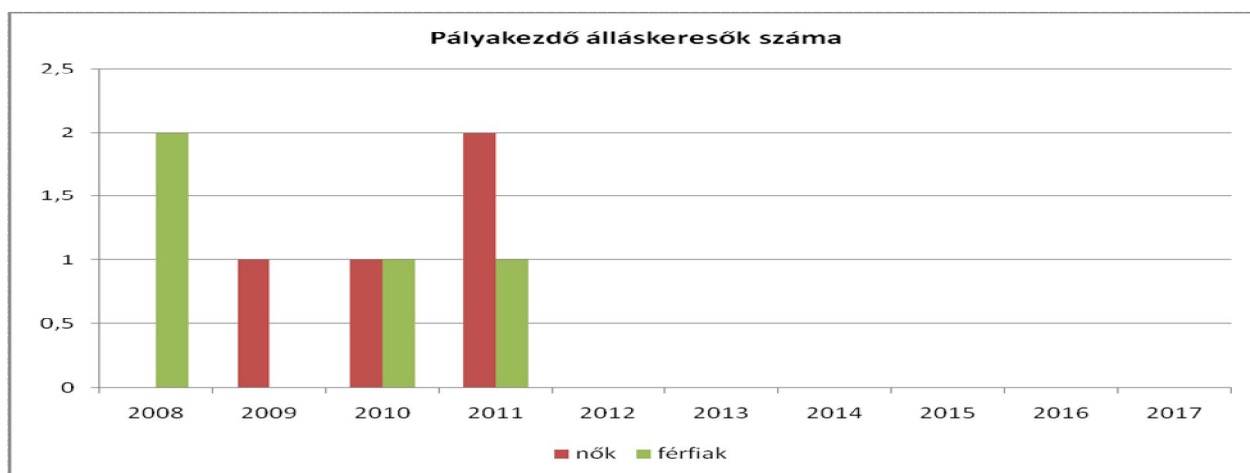
2011-ben az éves átlagot tekintve a nyilvántartásban szereplő álláskereső 51 %-a volt férfi és 49 %-a nő. A férfi álláskereső száma a 2010-es éves átlagban 3%-kal csökkent, a nőké ugyanennyivel emelkedett. 2011-ben tovább javult a munkaerő-piaci helyzet Magyarországon. Az előző évekhez képest emelkedett a foglalkoztatottak, a gazdaságilag aktívák száma, míg az inaktívák és munkanélküliek száma csökkent.

Forrás: A munkaerő-piaci helyzetkép a Nemzeti Foglalkoztatási Szolgálat adatai alapján 2011.

3.2.4. számú táblázat - Nyilvántartott pályakezdő álláskereső száma és a 18-29 éves népesség száma nemenként

Év	18-29 évesek száma			Nyilvántartott pályakezdő álláskereső száma					
	nő	férfi	összesen	nő		Férfi		összesen	
	fő	fő	fő	fő	%	fő	%	fő	%
2008	52	57	109	0	0,0%	2	3,5%	2	1,8%
2009	51	54	105	1	2,0%	0	0,0%	1	1,0%
2010	49	53	102	1	2,0%	1	1,9%	2	2,0%
2011	44	50	94	2	4,5%	1	2,0%	3	3,2%
2012	NA	NA	NA	NA	NA	NA	NA	NA	NA

Forrás: TeIR, Nemzeti Munkaügyi Hivatal



Pályakezdő álláskereső az a személy, aki a 25. életévét – felsőfokú végzettségű személy esetén 30. életévét – be nem töltött, a munkaviszony létesítéséhez szükséges feltételekkel rendelkező, az illetékes kirendeltség által nyilvántartott álláskereső. További feltétel, hogy álláskeresői támogatásra a tanulmányainak befejezését követően nem szerzett jogosultságot.

A nyilvántartott pályakezdő álláskereső száma és a 18-29 éves népesség száma nemenként az alábbiakat mutatja. A településen a 18-29 éves népesség esetében, a női pályakezdő álláskereső száma növekedést, ezzel ellentétben a férfi pályakezdő álláskereső száma csökkenést mutat.

A nyilvántartott pályakezdő álláskereső számát vizsgálva megállapíthatjuk, hogy csak 1-2 főről van szó, amely nem releváns.

A település adatainak összehasonlítása az országos adatokkal:

2011-ben a nyilvántartásban éves átlagban 52,9 ezer fő pályakezdő álláskereső szerepelt, s kedvező tendencia, hogy a létszámuk a megelőző évekhez képest nem változott, stagnálás volt megfigyelhető. A pályakezdők száma 2006-ban már csökkent a megelőző évhez képest, a továbbiakban pedig a növekedés üteme elmaradt a nem pályakezdőkhöz képest. Ennek eredményeként a pályakezdők aránya a regisztrált állományon belül 2005-től folyamatos csökkenést, majd az elmúlt három évben stagnálást mutatott. Forrás: A munkaerő-piaci helyzetkép a Nemzeti Foglalkoztatási Szolgálat adatai alapján 2011.

b) alacsony iskolai végzettségűek foglalkoztatottsága

3.2.5. számú táblázat - Alacsonyan iskolázott népesség

év	15 éves és idősebb lakosság száma összesen			15-X éves legalább általános iskolát végzettek száma			általános iskolai végzettséggel nem rendelkezők 15-x évesek száma					
	összesen	nő	férfi	összesen	nő	férfi	Összesen		nő		férfi	
							fő	%	fő	%	fő	%
2001	452	247	205	139	NA	NA	313	69,2%	108	43,7%	205	100,0%
2011	566	223	343	558	223	343	0	0,0%	0	0,0%	0	0,0%

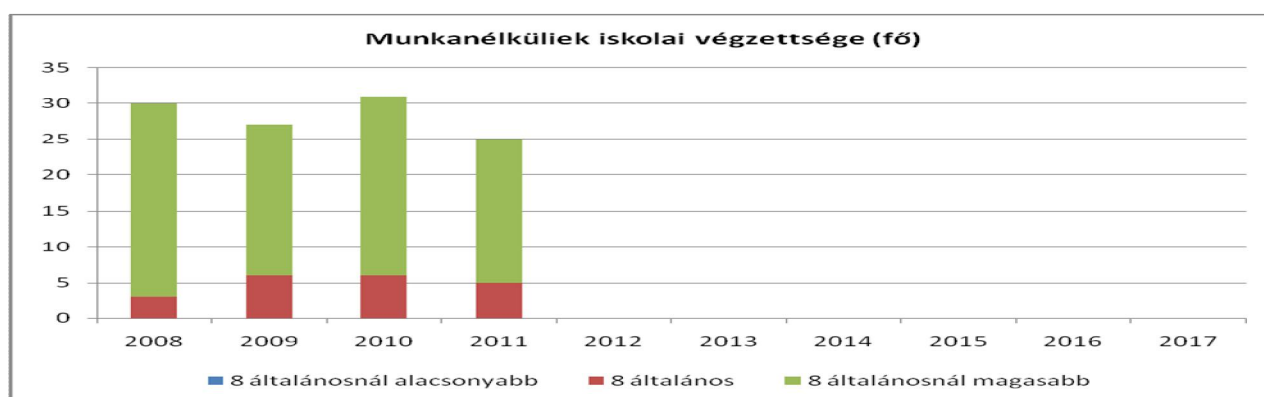
Forrás: TeIR, KSH Népszámlálás, Önkormányzati adatgyűjtés

Az általános iskolai végzettséggel nem rendelkezők száma 0 fő.

3.2.6. számú táblázat - Regisztrált munkanélküliek száma iskolai végzettség szerint

év	nyilvántartott álláskeresők száma összesen	A nyilvántartott álláskeresők megoszlása iskolai végzettség szerint					
		8 általánosnál alacsonyabb végzettség		8 általános		8 általánosnál magasabb iskolai végzettség	
		Fő	fő	%	fő	%	fő
2008	30	0	0,0%	3	10,0%	27	90,0%
2009	27	0	0,0%	6	22,2%	21	77,8%
2010	31	0	0,0%	6	19,4%	25	80,6%
2011	25	0	0,0%	5	20,0%	20	80,0%

Forrás: TeIR, Nemzeti Munkaügyi Hivatal



A táblázatból megállapítható, hogy a regisztrált munkanélküliek száma iskolai végzettség alapján az alábbiakat mutatja, 8 általánosnál alacsonyabb végzettségű nincs közöttük, a 8 általános végzettséggel rendelkezők száma 2008-2010 évek között növekedést mutat, majd a 2011-es évtől csökken, de mindösszesen 3-6 főről van szó, amely nem releváns.

A 8 általánosnál magasabb iskolai végzettségűek száma 20-27 fő.

Mindösszesen 2008. évben a 8 általános végzettséggel rendelkezők az összes nyilvántartott álláskeresők mintegy egytizedét képezik, 2009. évben a négyötödét, 2010-ben és 2011-ben pedig az ötödét. Megállapítható tehát, hogy a helyi adat eltér az országos átlagtól, ahol a nyilvántartott álláskeresők legnagyobb hányada továbbra is a 8 általános osztályt, vagy a kevesebbet végzettek köréből kerül ki. Településünkön a munkanélküliek jelentős többsége elavult szakértelemmel rendelkezik, illetőleg nem rendelkezik a munkavállaláshoz szükséges egyéb kompetenciákkal.

A település adatainak összehasonlítása az országos adatokkal:

A nyilvántartott álláskeresők legnagyobb hányada a 8 általános osztályt vagy kevesebbet végzettek köréből kerül ki. Ide tartozik mintegy két-ötödük és ez az arány évek óta stabil. További valamivel kevesebb, mint 30 %-uk szakiskolát, szakmunkásképzőt végzett. Az álláskeresők 15 %-a tartozott 2011-ben a szakközépiskolában végzettek csoportjába, s további csaknem 10 %-uk érettségizett gimnáziumban. A diplomások aránya további 5,5 %-ot tesz ki. Az elmúlt három évben mind a gimnáziumban végzettek száma és aránya, mind a diplomásoké mérsékelt emelkedést mutatott.

Forrás: A munkaerő-piaci helyzetkép a Nemzeti Foglalkoztatási Szolgálat adatai alapján 2011.

3.2.7. számú táblázat - Általános iskolai felnőttoktatásban tanulók létszáma és a 8. évfolyamot eredményesen végzettek

év	általános iskolai felnőttoktatásban résztvevők száma		8. évfolyamot felnőttoktatásban eredményesen elvégzők száma	
	fő		Fő	%
2009	0		0	NA
2010	0		0	NA
2011	0		0	NA
2012	0		0	NA

Forrás: TeIR, Területi Államháztartási és Közigazgatási Információs Szolgálat (TÁKISZ)

Balatonmárfürdő településen nincs általános iskola, a szomszédos településeken lévő általános iskolákban nincs felnőttoktatás. A TeIR és az önkormányzati adatok alapján Balatonmárfürdőn településen a regisztrált munkanélküliek között nincs olyan, akinek ne lenne meg a 8 általános iskolai végzettsége.

3.2.8. számú táblázat - Felnőttoktatásban résztvevők száma középfokú iskolában

év	középfokú felnőttoktatásban résztvevők összesen	szakiskolai felnőttoktatásban résztvevők		szakközépiskolai felnőttoktatásban résztvevők		gimnáziumi felnőttoktatásban résztvevők	
		fő	%	fő	%	fő	%
2009	0	0	0	0	0	0	0
2010	0	0	0	0	0	0	0
2011	0	0	0	0	0	0	0
2012	0	0	0	0	0	0	0

Forrás: TeIR, Területi Államháztartási és Közigazgatási Információs Szolgálat (TÁKISZ)

Balatonmárfürdőn nincs középfokú intézmény, így a felnőttoktatásban résztvevők számára vonatkozóan nincsenek adatok.

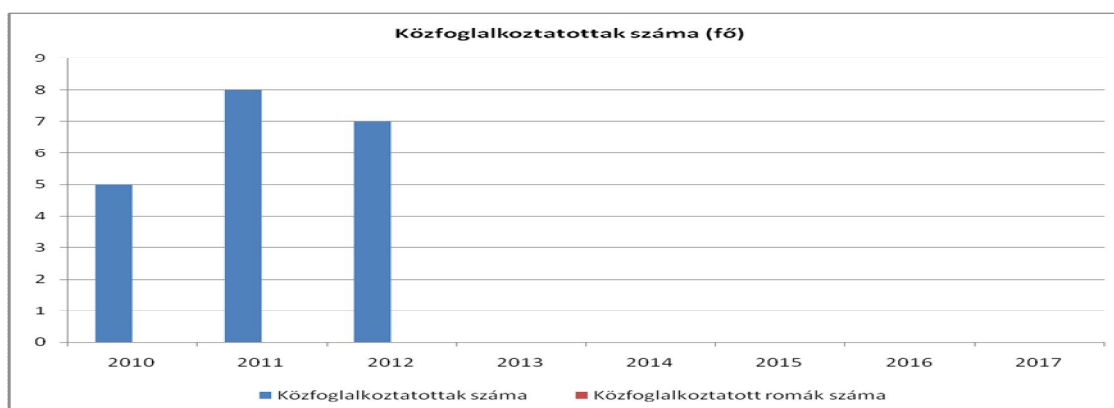
Szőcsénypusztán, a Széchenyi Zsigmond Szakközépiskola és Szakiskolában szerveznek felnőttképzést, iskolarendszerű képzéseket (levelező tagozaton): dolgozók középiskolája, erdész technikus, vadgazdálkodási technikus), tanfolyami jellegű képzéseket: erdőművelő, motorfűrész-kezelő, vadász, vadtenyésztő, méhészt, mestervadászt, mezőgazdasági gépkezelőt, parkgondozót, ECDL).

c) közfoglalkoztatás

3.2.9. számú táblázat - Közfoglalkoztatásban résztvevők száma

év	Közfoglalkoztatásban résztvevők száma	Közfoglalkoztatásban résztvevők aránya a település aktív korú lakosságához képest	Közfoglalkoztatásban résztvevő romák/cigányok száma	Közfoglalkoztatásban résztvevők romák aránya az aktív korú roma/cigány lakosságához képest
2010	5	1%	0	0%
2011	8	2%	0	0%
2012	7	1%	0	0%

Forrás: Önkormányzat adatai



Balatonmárfürdő településen évente 2-3 közmunkaprogram indul, amelyben egyrészt a településen élő regisztrált munkanélküliek, másrészt pedig a szomszédos településeken (Balatonkeresztúr, Balatonberény, Balatonújlak, Kéthely) élő regisztrált munkanélküliek vesznek részt, mivel a helyi munkanélküliekből nem tudjuk feltölteni az induló létszámokat, továbbá nagy a fluktuáció.

2011. január elsejétől a közfoglalkoztatás rendszere átalakult, megszűntek a közcélú, a közhasznú munka és a hagyományos közmunkaprogramok és új közfoglalkoztatási formák jöttek létre.

Balatonmárfürdőn roma lakosság nincs, ezért a közfoglalkoztatási programokban a szomszédos településeken (Balatonújlak, Kéthely, Balatonberény) élő romákat alkalmazzuk.

A közfoglalkoztatási programokban minden évben ugyanazon személyek, illetőleg családok vesznek részt, a növekedő tendencia pedig abból adódik, hogy e családok gyermekei, a szülői minta alapján, szintén e példát követik és középfokú tanulmányaikat követően, mint közmunkások „dolgoznak”.

A közfoglalkoztatásban résztvevők aránya a település aktív lakosságához képest 1-2 %.

Az országos adatok szerint az új közfoglalkoztatási programok révén jelentősen növekedett az ezekben résztvevők száma, ezek döntően rövid időtartamra szóló, részmunkaidős munkák voltak, amelyeket követően jellemzően visszatértek a résztvevők a regisztrációba. Így összességében ez a megemelkedett volumen arra nem volt elegendő, hogy jelentősebben mérséklődhessen az álláskeresők száma, annak – éves szinten mért – stagnálásához tudott csak hozzájárulni.

Forrás: A munkaerő-piaci helyzetkép a Nemzeti Foglalkoztatási Szolgálat adatai alapján 2011.

d) a foglalkoztatáshoz való hozzáférés esélyének mobilitási, információs és egyéb tényezői (pl. közlekedés, potenciális munkalehetőségek, tervezett beruházások, lehetséges vállalkozási területek, helyben/térségben működő foglalkoztatási programok stb.)

3.2.10. számú táblázat – A foglalkozáshoz való hozzáférés esélyének helyi potenciálja - vállalkozások

év	regisztrált vállalkozások száma a településen	Kiskereskedelmi üzletek száma	vendéglátóhelyek száma	állami szektorban foglalkoztatottak száma	kivetett iparűzési adó	befizetett iparűzési adó	működő foglalkoztatási programok száma helyben	foglalkoztatási programokban részt vevők száma
2008	NA	49	66	10	8.910.542	12.355.385	3	1
2009	150	48	67	10	12.893.827	18.051.309	3	3
2010	135	47	63	10	12.316.488	12.627.800	3	5
2011	88	49	62	10	12.598.267	12.682.692	2	8
2012	NA	NA	NA	NA	12.570.683	12.570.683	3	7

Forrás: TEIR, T-Star, önkormányzat adatai

Balatonmáriafürdő településen a kiskereskedelmi üzletek száma 47-49 között mozog, elsősorban a nyári szezonban, időszakosan működnek, munkahelyeket biztosítva a településen élőknek. A vendéglátóhelyek száma 62-67 között mozog, szintén időszakos jelleggel üzemelnek, elsősorban a nyári idegenforgalmi szezonban, munkahelyeket teremtve a helyi aktív korú lakosság számára. A településen regisztrált vállalkozások száma 88-150.

Az állami szektorban foglalkoztatott helyi lakosok száma 10 fő, akik a körjegyzőségnél/közös hivatalnál, az általános iskolánál, az óvodában, az alapszolgáltatási központnál, illetőleg a Településüzemeltetési irodánál dolgoznak, a helyben lakó férfiak száma ebből 2 fő.

Az iparűzési adó esetében keletkezett különbség az alábbiából adódik: az autópálya építésben résztvevő cégek dolgozói településünkön béreltek szálláshelyet, mivel a következő évben a településről levonultak, így bevételük sem keletkezett.

3.2.11. számú táblázat – A foglalkoztatáshoz való hozzáférés esélyének helyi potenciálja - közlekedés

	elérhetőség átlagos ideje autóval	autóbusz járatpárok száma munka-napokon	átlagos utazási idő autóbusszal	vonat járatok átlagos száma munkanapokon	átlagos utazási idő vonattal	Kerékpár úton való megközelíthetőség	átlagos utazási idő kerékpáron
Legközelebbi centrum	20 perc	21-22db	20 perc	9 db	20 perc	15 km	50 perc
Megyeszékhely	60 perc	14 db (Balatonkeresztúrról átszállásos 11 db)	90 perc	2 db	120 perc	70 km	360 perc
Főváros	90 perc	11 db átszállással	200 perc	9 db	200 perc	165 km	600 perc

Forrás: helyi autóbusz társaság, MÁV, önkormányzat adatai

Balatonmáriafürdő település közlekedési szempontból jól megközelíthető, mind vasúton, mind pedig közúton, autóbusszal, illetőleg autóval is.

A településen halad át a Budapest – Nagykanizsa vasútvonal, településünkön kettő db vasúti megállóhely található: Balatonmáriafürdő és Balatonmáriafürdő-alsó.

A legközelebbi centrumok: Fonyód, Marcali, Keszthely, elsősorban autóbusszal közelíthetőek meg, illetőleg Fonyód és Keszthely vasútvonalon keresztül is. Az autóbusz járatpárok száma Marcaliba 21-22 db, az átlagos utazási idő: 20 perc.

A megyeszékhely autóbusszal, Balatonkeresztúron keresztül közelíthető meg, illetőleg vasúton közvetlenül, vagy átszállással. Az átlagos utazási idő 90 perc.

A főváros autóbusszal és vasútvonalon keresztül is megközelíthető, az autóbusz járatpárok száma: 4 db, a vonat járatpárok száma 9 db, az átlagos utazási idő: kb. 200 perc.

e) fiatalok foglalkoztatását és az oktatásból a munkaerőpiacra való átmenetet megkönnyítő programok a településen; képzéshez, továbbképzéshez való hozzáférésük

Az alábbi adatokat a Marcali Járási Hivatal Járási Munkaügyi Kirendeltsége szolgáltatta.

3.2.12. számú táblázat – A foglalkoztatáshoz való hozzáférés esélyének helyi potenciálja – fiatalok

Az alábbi adatokat a Marcali Járási Hivatal Járási Munkaügyi Kirendeltsége szolgáltatta.

	van/nincs	Felsorolás
Felnőttképző programok a településen	van	- közfoglalkoztatási programok, - TÁMOP Decentralizált programok a hátrányos helyzetűek foglalkoztatásáért
Felnőttképző programok a vonzasközpontban	van	- közfoglalkoztatási programok, - TÁMOP Decentralizált programok a hátrányos helyzetűek foglalkoztatásáért
Egyéb munkaerő-piaci szolgáltatások a településen	van	foglalkoztatási és munkaerő-piaci információk nyújtása
Egyéb munkaerő-piaci szolgáltatások a vonzasközpontban	van	foglalkoztatási és munkaerő-piaci információk nyújtása
Helyi foglalkoztatási programok a településen	van	TÁMOP Decentralizált programok a hátrányos helyzetűek foglalkoztatásáért, - START kártya programok, - vállalkozóvá válási támogatás, - munkahelyvédelmi akció terv
Helyi foglalkoztatási programok a vonzasközpontban	van	TÁMOP Decentralizált programok a hátrányos helyzetűek foglalkoztatásáért, - START kártya programok, - vállalkozóvá válási támogatás, - munkahelyvédelmi akció terv

Forrás: helyi adatgyűjtés, Marcali Járási Hivatal Járási Munkaügyi Kirendeltsége

3.2.13. számú táblázat – A foglalkozáshoz való hozzáférés esélyének helyi potenciálja – programokon részvevő fiatalok száma

év	fiatalok foglalkoztatását megkönnyítő programok a településen		fiatalok foglalkoztatását megkönnyítő programok a vonzaskörzetben		az oktatásból a munkaerőpiacra való átmenetet megkönnyítő programok a településen		az oktatásból a munkaerőpiacra való átmenetet megkönnyítő programok a vonzaskörzetben	
	férfi	nő	férfi	nő	férfi	nő	férfi	nő
2008	NA	NA	NA	NA	NA	NA	NA	NA
2009	NA	NA	NA	NA	NA	NA	NA	NA
2010	NA	NA	NA	NA	NA	NA	NA	NA
2011	NA	NA	NA	NA	NA	NA	NA	NA
2012	NA	NA	NA	NA	NA	NA	NA	NA

Forrás: helyi adatgyűjtés

Nincs adatunk arról, hogy hány fő vett részt a fiatalok foglalkoztatását megkönnyítő programokon.

3.2.14. számú táblázat – A foglalkoztatáshoz való hozzáférés esélyének helyi potenciálja - felnőttek munkaerő-piaci integrációját segítő szervezetek és szolgáltatások feltérképezése

Az alábbi adatokat a Marcali Járási Hivatal Járási Munkaügyi Kirendeltsége szolgáltatta.

	van/nincs	Felsorolás
Felnőttképző programok a településen	van	- közfoglalkoztatási programok, - TÁMOP Decentralizált programok a hátrányos helyzetűek foglalkoztatásáért
Felnőttképző programok a vonzasközpontban	van	- közfoglalkoztatási programok, - TÁMOP Decentralizált programok a hátrányos helyzetűek foglalkoztatásáért
Egyéb munkaerő-piaci szolgáltatások a településen	van	foglalkoztatási és munkaerő-piaci információk nyújtása
Egyéb munkaerő-piaci szolgáltatások a vonzasközpontban	van	foglalkoztatási és munka-erőpiaci információk nyújtása
Helyi foglalkoztatási programok a településen	van	TÁMOP Decentralizált programok a hátrányos helyzetűek foglalkoztatásáért, - START kártya programok, - vállalkozóvá válási támogatás, - munkahelyvédelmi akció terv
Helyi foglalkoztatási programok a vonzasközpontban	van/nincs	TÁMOP Decentralizált programok a hátrányos helyzetűek foglalkoztatásáért, - START kártya programok, - vállalkozóvá válási támogatás, - munkahelyvédelmi akció terv

Forrás: helyi adatgyűjtés, Marcali Járási Hivatal Járási Munkaügyi Kirendeltsége

g) mélyszegénységben élők és romák települési önkormányzati saját fenntartású intézményekben történő foglalkoztatása

A saját fenntartású intézményekben mélyszegénységben élőket és romákat nem foglalkoztatunk.

h) hátrányos megkülönböztetés a foglalkoztatás területén

Nincs arról tudomásunk, hogy a foglalkoztatás területén hátrányos megkülönböztetés történt volna.

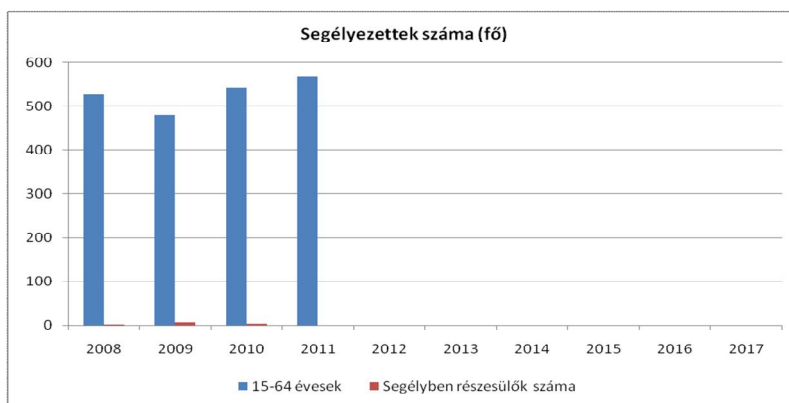
3.3 Pénzbeli és természetbeni szociális ellátások, aktív korúak ellátása, munkanélküliséghez kapcsolódó támogatások

3.3.1. számú táblázat - Álláskeresési segélyben részesülők száma

év	15-64 év közötti lakónépesség száma	segélyben részesülők fő	segélyben részesülők %
2008	527	3	0,6%
2009	481	8	1,7%
2010	544	5	0,9%
2011	568	1	0,2%
2012	NA	NA	NA

	Nyilvántartott álláskeresők száma
2008. átlag	30
2009. átlag	27
2010. átlag	31
2011. átlag	25
2012. átlag	NA

Forrás: TeIR, Nemzeti Munkaügyi Hivatal



Álláskeresői segély: a munkaerő-piaci változások hatására egyre több munkavállaló került olyan helyzetbe, hogy határozott idejű munkaszerződéssel, illetve egyszerűsített foglalkoztatás keretében csak rövid ideig tud munkát végezni, amellyel nem tudnak 365 nap jogosultsági időt szerezni ahhoz, hogy álláskeresői járadékra jogosultak legyenek. Az álláskeresői segély azoknak az álláskeresőknél nyújt segítséget az életvitelükhöz, akik tartósan nem tudnak munkaviszonyt létesíteni.

2011. augusztus 31-ig három speciális esetben kaphattak az érintettek álláskeresői segélyt. Az „a” típus annak az álláskeresőnek járt, aki legalább 180 napig álláskeresői járadékra volt jogosult, és a járadék folyósítási idejét kimerítette. A második, „b” típus azon álláskereső részére volt megállapítható, aki álláskeresői járadékra nem volt jogosult, de az álláskeresővé válását megelőző négy évben legalább 200 nap munkaviszonyban töltött nappal rendelkezett.

A harmadik „c” vagy nyugdíj előtti típusára jogosult az az álláskereső, akinek maximum 5 éve hiányzik a rá irányadó öregségi nyugdíjkorhatár betöltéséhez a segély iránti kérelem benyújtásának időpontjában.

Az „a” és „b” típusú álláskeresői segély folyósítási időtartama 90 nap volt. Amennyiben az álláskereső a kérelem benyújtásának időpontjában az 50. életévét betöltötte, az álláskeresői segély „a” típusának folyósítása 90 nappal meghosszabbodott, így 180 napra vált jogosulttá. Az álláskeresői segély „c” típusa az öregségi, rokkantsági, baleseti rokkantsági nyugdíj jogosultságának megszerzéséig folyósítható. Az álláskeresői segély „a” és „b” típusa 2011. szeptember 1-jétől megszűnt, a 2011. szeptember 1-jétől nyugdíj előtti segély adható, a jogosultság feltételei, a folyósítás időtartama, valamint az ellátás összege nem változott.

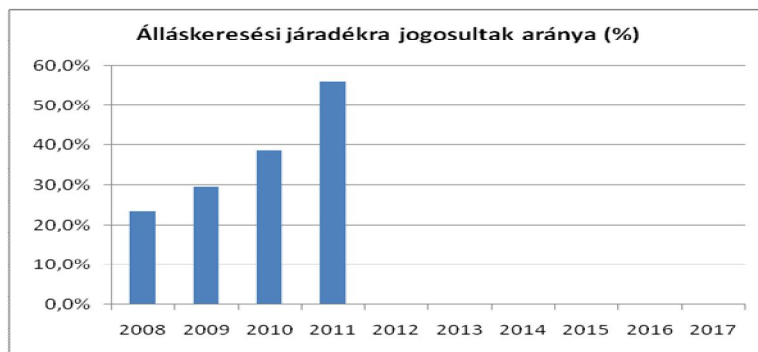
Forrás: A munkaerő-piaci helyzetkép a Nemzeti Foglalkoztatási Szolgálat adatai alapján 2011.

A nyilvántartott álláskereső 0,2 - 1,7 %-a részesült álláskeresői segélyben, amely egyrészt azzal magyarázható, hogy a nyári szezonban a munkanélküliek többsége elhelyezkedik. Jó néhányan pedig „feketén dolgoznak”, és ezért nem kérnek ellátást.

3.3.2. számú táblázat - Járadékra jogosult regisztrált munkanélküliek száma

év	nyilvántartott álláskereső száma	álláskeresői járadékra jogosultak	
	fő	fő	%
2008	30	7	23,3%
2009	27	8	29,6%
2010	31	12	38,7%
2011	25	14	56,0%
2012	NA	NA	NA

Forrás: TeIR, Nemzeti Munkaügyi Hivatal



Álláskeresési járadék: az álláskeresési járadék folyósításának célja, hogy a munkájukat elvesztett emberek, vállalkozásukat megszüntetett vállalkozók megélhetési gondjai enyhüljenek, ugyanakkor a kirendeltségek munkatársainak segítségével mielőbb ismételten munkalehetőséghez jussanak.

Az álláskeresési járadékot azok a személyek kapják, akik viszonylagosan hosszabb idejű munkaviszony után veszítették el a munkájukat. A fenti adatok tehát azt bizonyítják, hogy többen elveszítették a munkájukat a fenti időszakban.

A nyilvántartott álláskeresők közül az álláskeresési járadékra jogosultak %-os aránya hullámzó tendenciát mutat, 23,3-56 % között mozog, tehát 2008-ban a nyilvántartott álláskeresők mintegy negyede, 2009-ben mintegy harmada, 2010-ben mintegy kétötöde, 2011-ben pedig már több mint a fele volt jogosult álláskeresési járadékra.

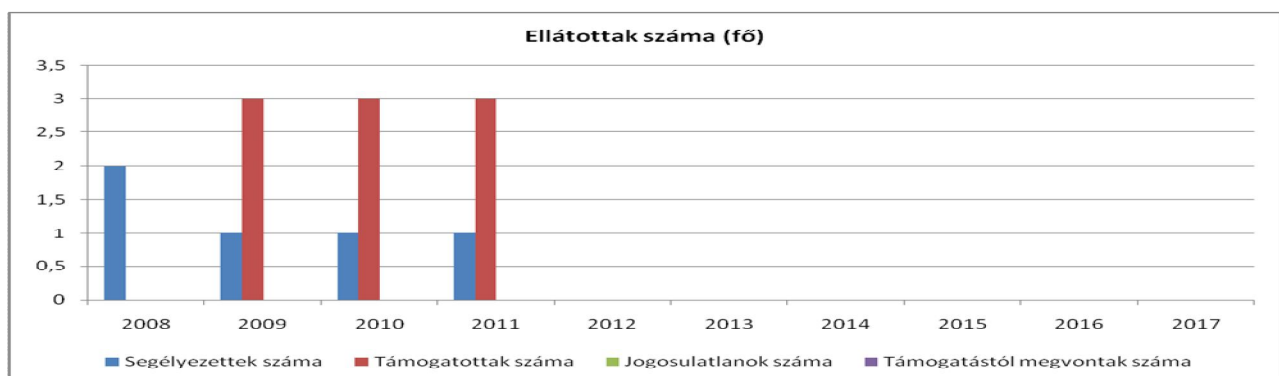
Mivel 2011. szeptember 1-jétől 90 napra rövidült az álláskeresési járadék folyósításának időtartama és a jogosultság megszerzésének feltételei is szigorodtak, az ellátásban töltött idő fokozatosan rövidül.

Forrás: A munkaerő-piaci helyzetkép a Nemzeti Foglalkoztatási Szolgálat adatai alapján 2011.

3.3.3. számú táblázat- Rendszeres szociális segélyben és foglalkoztatást helyettesítő támogatásban részesítettek száma

év	rendszeres szociális segélyben részesülők		Foglalkoztatást helyettesítő támogatás (álláskeresési támogatás)		Azoknak a száma, akik 30 nap munkaviszonyt nem tudtak igazolni és az FHT jogosultságtól elesett	Azoknak a száma, akikről helyi önkormányzati rendelet alapján megvonták a támogatást
	fő	15-64 évesek %-ában	fő	munkanélküliek %-ában		
2008	2	0,77	0	0	0	0
2009	1	0,49	3	11,11	0	0
2010	1	0,37	3	9,67	0	0
2011	1	0,36	3	12	0	0
2012	NA	NA	NA	NA	NA	NA

Forrás: TeIR, Nemzeti Munkaügyi Hivatal, Helyi adatgyűjtés



Változások történtek az aktív korúak ellátásának formáiban is.

A hátrányos munkaerő-piaci helyzetű, aktív korú személyek részére továbbra is kétféle támogatási forma nyújtható:

1. **Rendszeres szociális segély:** csak bizonyos feltételek fennállása esetén adható, s az abban részesültek nem kötelezettek a munkaügyi központokkal valamint kirendeltségeikkel történő együttműködésre.

2. **Rendelkezésre állási támogatás,** melyet 2011. január 1-jétől fokozatosan felváltott a bérpótló juttatás, melynek elnevezése 2011. szeptember 1-jétől foglalkoztatást helyettesítő támogatásra változott. A foglalkoztatást helyettesítő támogatásra jogosult személy köteles az állami foglalkoztatási szervvel együttműködni. Az ellátás havi összege az öregségi nyugdíj mindenkori legkisebb összege.

Fontos jogosultsági feltétel, hogy meg kell szüntetni az aktív korúak ellátására való jogosultságát annak a személynek, aki a megelőző egy évben legalább 30 nap időtartamban nem dolgozott.

Forrás: A munkaerő-piaci helyzetkép a Nemzeti Foglalkoztatási Szolgálat adatai alapján 2011.

Balatonmáriafürdőn a rendszeres szociális segélyben részesülők aránya csökkenő tendenciát mutat (2-1 fő), az álláskeresési támogatásban részesülők száma stagnál (3 fő). Olyan személy, aki a 30 napot nem tudta igazolni, továbbá akitől helyi önkormányzati rendelet alapján a támogatást megvonták volna, nem volt. A foglalkoztatást helyettesítő támogatásban részesülők közül 2 fő, női munkaerő a téli időszakban külföldön vállal munkát és csak a nyári szezonban dolgozik belföldön, illetőleg a településen.

A foglalkoztatottak arányát összehasonlítva az Európai Unió és az országos adatokkal kijelenthető, hogy a megye foglalkoztatási rátája alacsony. A 15-74 éves korosztály tekintetében az országos adat 49,7%, míg ugyanez Somogy megye esetében csak 44,3% a KSH 2011 évi adatai alapján.

A munkanélküliségi rátát tekintve a megye helyzete ugyancsak kedvezőtlenebb az országos értéknél, és alatta marad az Európai Unió rátájának is (EU27: 9,7%2, Magyarország: 11,0%, Somogy megye: 13,5% – 2011-ben).

Foglalkoztatási szempontból a megyén belül jelentős különbségek tapasztalhatóak: míg a megyeszékhelyen és vonzáskörzetében, illetve Siófok térségében a munkanélküliség az országos és EU-s átlag alatt van, addig annak akár másfél-, kétszerese a belső periféria kistérségeiben.

Forrás: Somogy megyei Területfejlesztési Koncepció, Helyzetfeltáró munkarész, 2012.

3.4 Lakhatás, lakáshoz jutás, lakhatási szegregáció

E fejezetben a lakhatáshoz kapcsolódó területet elemezzük, kiemelve a bérlakás-állományt, a szociális lakhatást, az egyéb lakáscélra nem használt lakáscélú ingatlanokat, feltárva a településen fellelhető elégtelen lakhatási körülményeket, veszélyeztetett lakhatási helyzeteket és hajléktalanságot, illetve a lakhatást segítő támogatásokat. E mellett részletezzük a lakhatásra vonatkozó egyéb jellemzőket, elsősorban a szolgáltatásokhoz való hozzáférést.

a) bérlakás-állomány

3.4.1. számú táblázat - Lakás állomány

év	összes lakásállomány (db)		bérlakás állomány (db)		szociális lakásállomány (db)		egyéb lakáscélra használt nem lakáscélú ingatlanok (db)	
		ebből elégtelen lakhatási körülményeket biztosító lakások száma		ebből elégtelen lakhatási körülményeket biztosító lakások száma		ebből elégtelen lakhatási körülményeket biztosító lakások száma		ebből elégtelen lakhatási körülményeket biztosító lakások száma
2008	390	0	0	0	0	0	0	0
2009	403	0	0	0	0	0	0	0
2010	404	0	0	0	0	0	0	0
2011	410	0	0	0	0	0	0	0
2012	NA	0	0	0	0	0	0	0

Forrás: TeIR, KSH Tstar, önkormányzati adatok

Balatonmárfiafűrdő településen az összes lakásállomány évről-évre kismértékű növekedést mutat, ebből elégtelen lakhatási körülményeket biztosító lakás, bérlakás és szociális illetőleg egyéb lakáscélra használt, nem lakáscélú ingatlan nincs.

A 2001-et követő időszakban a lakásépítés intenzív növekedése, majd stagnálása után az építést ösztönző kedvezmények megszűnése és a gazdasági válság hatására 2011-re az épített lakások száma mélypontra zuhant.

Forrás: KSH, Népszámlálás 2011. előzetes adatok

Balatonmárfiafűrdő településen feltárt veszélyeztetett lakhatási helyzet nincs, hajléktalan szintén nincs.

3.4.3. számú táblázat - Lakásfenntartási és adósságcsökkentési támogatásban részesülők

év	lakásfenntartási támogatásban részesítettek száma	adósságcsökkentési támogatásban részesülők száma
2008	3	0
2009	2	0
2010	2	0
2011	7	0
2012	NA	NA

Forrás: TeIR, KSH Tstar



A **lakásfenntartási támogatás** a szociálisan rászoruló háztartások részére, a háztartás tagjai által lakott lakás, vagy nem lakás céljára szolgáló helyiség fenntartásával kapcsolatos rendszeres kiadásai viseléséhez nyújtott hozzájárulás.

A 2008-as évhez képest, a 2009-es, 2010-es években visszaesés mutatkozik a gázártámogatási / lakásfenntartási támogatásban részesítettek számában, míg a 2011-es évtől növekedés tapasztalható. Okai: a 2011. évben megszűnt a gázártámogatás, amely helyett lakásfenntartási támogatást igényelhettek a rászorulóak, másrészt a jogszabályban meghatározott jövedelemhatár megváltozott, amely miatt többen lettek jogosultak a támogatásra.

Adósságcsökkentési támogatásban nem részesült senki.

g) lakhatás egyéb jellemzői: külterületeken és nem lakóövezetben elhelyezkedő lakások, minőségi közszolgáltatásokhoz, közműszolgáltatásokhoz, közösségi közlekedéshez való hozzáférés bemutatása

A településnek nincs lakott külterülete.

Balatonmárfürdőn telep, illetőleg szegregátum nincs.

Balatonmárfürdő településen a lakások vezetékes ivóvízzel, illetőleg csatornával 99 %-ban ellátottak, árammal 100 %-ban, vezetékes gázzal pedig 50 %-ban.

3.6 Egészségügyi és szociális szolgáltatásokhoz való hozzáférés

a) az egészségügyi alapszolgáltatásokhoz, szakellátáshoz való hozzáférés

Balatonmárfürdő Község Önkormányzata az egészségügyi alapellátás körében az alábbiakról gondoskodik:

- a háziorvosi ellátásról (felnőtt-, és gyermekorvosi) – 8648 Balatonkeresztúr, Zrínyi u. 2.
- a fogorvosi ellátásról – 8647 Balatonmárfürdő, Keszeg u. 12.
- a védőnői ellátásról – 8647 Balatonmárfürdő, Zrínyi u. 2.
- az iskola-egészségügyi ellátásról.

Az alapellátáshoz kapcsolódó ügyeleti ellátás a Marcali Orvosi Ügyeleti Központnál történik.

A szakellátásokhoz való hozzáférés a Marcali Városi Kórházban, illetőleg a Fonyódi Rendelőintézetben biztosított.

b) prevenció és szűrőprogramokhoz (pl. népegészségügyi, koragyermekkori kötelező szűrésekhez) való hozzáférés

A prevenció és szűrőprogramokhoz való hozzáférés településünk valamennyi korosztálya részére elérhető, illetőleg biztosított.

Fogászati szűrővizsgálatok valamennyi korosztálynak:

- A fogorvos évente végez fogászati szűrővizsgálatot a felnőtt lakosság körében, illetőleg az iskolások és óvodások esetében heti egy alkalommal.

Nők részére szervezett szűrővizsgálatok:

- A csontritkulás szűrővizsgálat a településen élő, érintett nők részére évente megszervezésre kerül a védőnő közreműködésével, (Háziorvosi rendelő, IKSZT Közösségi Ház Balatonmárfürdő).
- A mammográfiai szűrővizsgálat évente a megyeszékhelyen, Kaposváron kerül megszervezésre, a háziorvos asszisztensének közreműködésével.

Iskola és óvoda egészségügy:

- Az önkormányzat az adott évben 14. életévét betöltő minden balatonmárfürdői állandó lakos leánygyermek részére ingyenesen biztosítja a HPV vírus elleni védőoltást.
- Az általános iskola 2., 4., 6. és 8. osztályában, a védőnő minden évben elvégzi az egészségügyi szűrővizsgálatokat (testsúly, testmagasság, vitálkapacitás, látás, hallás, színlátás, általános egészségügyi állapot), a háziorvos pedig az általános vizsgálatokat és a kiszűrt gyerekeket gyógytestnevelésre utalja, (heti 2 órában), a gyermekek elsősorban lúdtalp, gerincferdülés, elhízás és egyéb csontrendszeri elváltozásban szenvedők.

A gyógytestnevelés feladata: a gyermek, a tanuló speciális egészségügyi célú testnevelési foglalkoztatása, ha az iskolaorvos, vagy szakorvosi szűrővizsgálat gyógy- vagy könnyített testnevelésre utalja.

- A háziorvos hetente, szerdai napokon az óvodában egészségügyi felügyeletet tart, ahol általános konzultáció történik az óvónőkkel az aktuális viszonyokról továbbá elvégzi a szűrővizsgálatokat.
- Az óvodában negyedévente rendszeres egészségügyi, tetvességi és rühelességi vizsgálatokat végez a védőnő, továbbá évente, minden 6 éven aluli gyermek esetében ún. státuszvizsgálatot végez. Ezen kívül a közoktatási, köznevelési intézményekben rendszeresen ellenőrzi a higiénés feltételeket (mosdók és WC-k tisztasága, stb.), az iskolai és óvodai étrenddel kapcsolatban pedig az ételmezésvezetővel és a háziorvossal rendszeresen konzultál.

Prevenációs előadások:

Az Óvodai Nevelés a Művészetek Eszközeivel Országos Alapprogramra épülő alternatív program adoptálásával már az óvodában elkezdik a gyerekek egészséges életmódra nevelését, amely az iskolai oktatás során is fontos szerepet kap. Az általános iskolában biológia és osztályfőnöki óra keretén belül tanítanak egészségtant.

Egyéb szűrővizsgálatok valamennyi korosztály részére:

- Arteriográfus érvizsgálat évente egy alkalommal, szemészeti- és hallásvizsgálat évente két alkalommal kerül megszervezésre az Alapszolgáltatási Központ szervezésében.
- Minden év novemberében megrendezésre kerül az Egészség nap, a település lakosai részére, a Fonyódi Egészségügyi Kht. közreműködésével (vizsgálatok: hallás-, látásvizsgálat, vércukorszint-, koleszterinszint-, vérnyomásmérés, továbbá a helyi háziorvos bevonásával tanácsadás a helyes táplálkozással kapcsolatban).
- A falunapunkon minden évben, a háziorvos, illetőleg a védőnő közreműködésével szűrővizsgálatokat szervezünk a lakosság részére ún. egészségsátor működtetésével, ahol az ingyenes szűrések mellett egészségnevelés, egészség-megőrzési tanácsadás is történik, ezen kívül közreműködünk az ÁNTSZ illetőleg a háziorvosok, fogorvos által szervezett szűrővizsgálatok szervezésében is (mellrák-, tüdőszűrés, prosztata-, fogászati-, hallás-, látásvizsgálatok-, stb.).

A szolgáltatásokhoz való hozzáférés ingyenes, a lakosság tájékoztatása a helyi újságban, a honlapon és a hirdetőtáblákon történik.

c) fejlesztő és rehabilitációs ellátáshoz való hozzáférés

Az óvodások és iskolások részére a fejlesztő és rehabilitációs ellátáshoz való hozzáférés a Marcali Nevelési Tanácsadó korai fejlesztési programja segítségével (gyógy pedagógus, gyógytornász), valamint a Marcali Városi Kórház (gyógytorna), illetőleg az egyéb szakambulanciák közreműködésével történik, ahol a sérült vagy tartós elváltozás utáni helyreállítási folyamatot segítik elő.

A fejlesztő felkészítés feladata, hogy azoknak a gyermekeknek, akik tankötelezettségüket sajátos nevelési igényük miatt nem tudják teljesíteni, biztosítsa a fejlődésükhöz szükséges felkészítést, a szülő bevonásával, a szülő részére tanácsadás nyújtásával.

A felnőttek részére szintén biztosított a fizioterápia és a gyógytorna szakellátás, illetőleg gyógytornász közreműködésével a házi otthonápolás.

d) közétkeztetésben az egészséges táplálkozás szempontjainak megjelenése

Településünkön a közétkeztetés / szociális étkeztetés az Alapszolgáltatási Központon keresztül vehető igénybe, a Balatonkeresztúr Község Önkormányzata által működtetett konyhán, továbbá ezen kívül más kifizető helyekről (a szomszédos települések helyi vállalkozóitól).

Az egészséges táplálkozás szempontjainak érvényesülése érdekében az ételmezésvezető a háziorvossal, védőnővel egyeztetve a menüt, a gyerekek részére bevezették a tej-, és gyümölcsnapot.

Diétás, illetőleg speciális étrend nincs.

e) sportprogramokhoz való hozzáférés

Településünkön a sportolási lehetőségek a sportolni vágyók és az érdeklődők részére biztosítottak.

Balatonkeresztúr és Balatonmáriafürdő Községek Sportköre jelentős szerepet tölt be a sport területén, mint civilszervezet. A Sportkörön belül kiemelten fontos szerepe van a futballcsapatnak, a kézilabda-, és a teniszszakosztálynak.

A felnőtt **futballcsapat** a 2011/12-es bajnoki évet az 1. helyen zárta, az ifisták 6. helyezettek lettek. A mérkőzések látogatottsága jónak mondható, kb. 150-200 szurkoló kíváncsi a hazai mérkőzésekre. Többen el is utaznak, drukkolni, ha a csapat „vidéken” játszik.

1992-ben néhány lelkes amatőr kezdeményezésével jött létre a **teniszszakosztály**. Jelenlegi tagságuk kb. 25 fő. Az edzések a Balatonkeresztúr területén található, kültéri teniszpályákon (2 db) történnek, illetőleg a téli időszakban a Sportcsarnokban.

A teniszszakosztály tagjai részt vettek a zalai megyei bajnokság I. és II. osztályában. Egyre többen úzik ezt a sportágat versenyszinten is, van egy erősebb „profi” és egy kezdő „amatőr” csoport.

A Sportkör **kézilabda szakosztályát** általános iskolás gyerekek alkotják, még nem versenyeznek bajnokságban. Létszámuk 31 fő és heti 3 edzésük van. Az 1-2. osztályosoknak is van már heti 2 edzésük. 2011. évben a nagylányok a megyei elődöntő 2. helyét szerezték meg. A kisiskolások versenyében a megyei 2. helyen végeztek. Nyáron pedig egy korosztályos tornát nyertek meg Fonyódligeten.

Forrás: Sportkör 2012. évi beszámolója

Az általános iskolás tanulók **úszásoktatása** szervezett módon, a Marcali Városi Fürdő és Szabadidőközpont tanuszodájában történik.

Mivel a Balaton mellett élünk, ezért nem feledkezhetünk meg a **vízi sportokról** sem, hiszen a Balatonmárfürdő közigazgatási területén lévő strandokat (1 fizetőstrand és 7 db szabad-strand) bárki használhatja.

A Balaton Fejlesztési Tanács koordinálja 2003. év óta a **Mozdulj, Balaton! strandi szabadidős sportprogram-sorozatot**, amely a nyári szezonban élénkíti a települések vendégforgalmát, gazdagítja a helyi sportprogram kínálatot. 40 balatoni strandon zajlik a program, köztük a balatonmárfürdői fizetőstrandon is. A strandokon ezen kívül július 1. – augusztus 20. időpontok között **animációs programokkal** is várják az érdeklődőket, pl. íjászat, zenés torna, labdajátékok, asztalitenisz, strandröplabda. A téli időszakban, a téli sportok kedvelői a kijelölt jégpályákon korcsolyázhatnak.

A Nyugati-övcatorna és a Balaton kiváló lehetőséget biztosít a **horgászatra**, a településen működő Horgászegyesület, mintegy 801 tagot tömörít magába, amely jelzi, hogy milyen népszerű e szabadidős tevékenység. Az övcatorna mellett található a horgászpark, amelyet a Horgászegyesület saját erőből és a Nemzeti Civil Alapprogram pályázaton nyert összeg felhasználásával valósított meg 2011. évben. A játszóteret és a bográcsozó helyet családi és baráti összejöveteleken is lehet használni.

Balatonmárfürdő település hajókikötővel is rendelkezik, a balatoni hajózás idegenforgalmi és turisztikai funkciójú, a balatoni idegenforgalmi kínálat egyik vonzó eleme, emellett a Balatonon a **sporthajózásnak** is fontos szerepe van.

Településünkön áthalad a Balatoni Bringakörút, amely lehetővé teszi a Balaton körbe kerékpározását.

A sportoláshoz rendelkezésre álló technikai feltételek a szomszédos településen, Balatonkeresztúron biztosítottak: Sportcsarnok, labdarúgó pálya és sportöltöző, 2 db teniszpálya, illetőleg a konditerem. A Festetics Kristóf Általános Iskolában a tanulók rendelkezésére áll a szabadtéri kézilabda pálya, illetőleg a futópálya.

Balatonmárfürdőn a teniszezők rendelkezésére áll 2 db teniszpálya.

A sport és a testnevelés a felnövekvő nemzedékek testi, fizikai és személyiségfejlődésében is jelentős szerepet tölt be, éppen ezért tartja nagyon fontosnak az Önkormányzat, hogy költségvetéséből támogassa a Sportkört, mint civilszerveződést, továbbá azokat a sporttevékenységeket, amelyek a szabadidősport megvalósítását, az eredményesen működő szakosztályok tevékenységét az utánpótlás biztosítását segítik elő.

f) személyes gondoskodást nyújtó szociális szolgáltatásokhoz való hozzáférés

A személyes gondoskodást nyújtó alapellátások biztosítása a balatonkeresztúri Alapszolgáltatási Központ közreműködésével az alábbiak szerint történik:

- szociális étkeztetés
- házi segítségnyújtás
- családsegítés.

A támogatószolgálat és a jelzőrendszeres házi segítségnyújtás, valamint a közösségi ellátás a Marcali Szociális és Egészségügyi Központon keresztül vehető igénybe.

Az egészségügyi szolgáltatások tekintetében az alapfokú orvosi ellátás vonatkozásában Somogy megye megfelelően ellátott. Az ellátottság területi megoszlása sem mutat jelentős szélsőségeket. A kórházi ellátás tekintetében a megye országos összehasonlításban ugyancsak jó pozícióban van, ahol Kaposvár szerepe meghatározó. A problémát inkább a hiányszakmák miatt be nem töltött státuszok jelenthetik. A munkavégzési képesség visszaszerzését elősegítő, annak megtartását támogató ellátási forma a komplex rehabilitációs szolgáltatások köre. Ezen szolgáltatások rendszere az országos átlag alatt van. A prevenció szemléletet népszerűsítő intézkedések a korábbiaknál szélesebb körben, ugyanakkor nem integrált módon inkább csak lokálisan szerepelnek a megye egészségügyi ellátórendszerében.

A népesség elöregedése, a munkanélküliség megjelenése és tartóssá válása, a jövedelmi viszonyok egyenlőtlensége és számos más tényező következtében a népesség egyre nagyobb része szorul a társadalom segítségére, így a szociális intézményrendszer által nyújtott szolgáltatásokra.

A megye a szociális szolgáltatásokkal (pl. idősellátás, házi segítségnyújtás) való lefedettséget tekintve az ellátottság országos átlag alatt marad elsősorban az elaprózott településszerkezetnek köszönhetően. A gyermekjóléti alapszolgáltatások tekintetében a megyében csaknem teljes a lefedettség.

Forrás: Somogy megyei Területfejlesztési Konceptió, Helyzetfeltáró munkarész, 2012.

g) hátrányos megkülönböztetés, az egyenlő bánásmód követelményének megsértése a szolgáltatások nyújtásakor

A szolgáltatások nyújtásakor az egyenlő bánásmód követelményeinek megsértéséről, hátrányos megkülönböztetésről, nincs tudomásunk.

h) pozitív diszkrimináció (hátránykompenzáló juttatások, szolgáltatások) a szociális és az egészségügyi ellátórendszer keretein belül

A szociális és egészségügyi ellátórendszer keretein belüli pozitív diszkriminációról nincs tudomásunk.

3.6.1. számú táblázat – Orvosi ellátás

év	Felnőttek és gyermekek részére tervezett házi orvosi szolgálatok száma	Csak felnőttek részére szervezett házi orvosi szolgálatok száma	házi gyermekorvosok által ellátott szolgálatok száma
2008	1	0	0
2009	1	0	0
2010	1	0	0
2011	1	0	0
2012	1	0	0

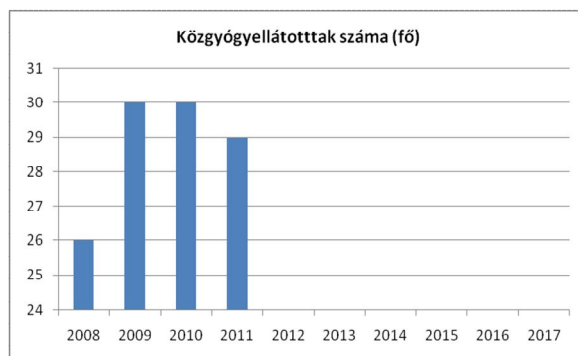
Forrás: TeIR, KSH Tstar

Balatonmárfiaföldön a felnőttek és gyermekek részére szervezett házi orvosi szolgálatok száma 1. (Forrás: Önkormányzati adatgyűjtés, mivel a TeIR-ben nem szerepel.)

3.6.2. számú táblázat - Közgyógyellátási igazolvánnyal rendelkezők száma

év	közgyógyellátási igazolvánnyal rendelkezők száma
2008	26
2009	30
2010	30
2011	29
2012	NA

Forrás: TeIR, KSH Tstar



A szociálisan rászoruló személy részére az egészségi állapot megőrzéséhez és helyreállításához kapcsolódó kiadásainak csökkentésére **közgyógyellátási igazolvány** adható ki. Három jogcímen kaphat valaki közgyógyellátási igazolványt: 1. alanyi jogon, 2. normatív alapon, 3. méltányossági alapon.

Balatonmárfafürdőn a közgyógyellátási igazolvánnyal rendelkezők száma a 2008-as évhez viszonyítva növekedést, illetőleg stagnálást mutat, majd 2011. évben kismértékű csökkenés következett be. Okai: a településen található, bentlakásos intézményben elhelyezett fiatalok értelmi fogyatékos elhelyezettek létszámának növekedése.

Az önkormányzatok hatáskörébe 2013. január 01-től, a járások kialakításával már csak a méltányossági alapon járó közgyógyellátás tartozik

3.6.3. számú táblázat - Ápolási díjban részesítettek száma

év	ápolási díjban részesítettek száma
2008	7
2009	6
2010	5
2011	5
2012	NA

Forrás: TeIR, KSH Tstar



Az **ápolási díj** a tartósan gondozásra szoruló személy otthoni ápolását ellátó nagykorú személy részére biztosított anyagi hozzájárulás.

Fokozott ápolást igénylő az a személy, aki mások személyes segítsége nélkül önállóan nem képes

- étkezni, vagy
 - tisztálkodni, vagy
 - öltözködni, vagy
 - illemhelyet használni, vagy
 - lakáson belül - segédeszköz igénybevételével sem - közlekedni,
- feltéve, hogy esetében a fentiek közül legalább három feltétel egyidejűleg fennáll.

Balatonmárfürdőn az ápolási díjban részesülők száma évről-évre csökken, elsősorban az ápoltak elhalálózása miatt, új belépő pedig nincs.

3.7 Községi viszonyok, helyi közelet bemutatása

Balatonmárfürdő Község Önkormányzat Képviselő-testülete a 8/2010.(IV.21.) rendelete a helyi **közművelődésről** az alábbiakról rendelkezik:

A községi önkormányzat a közművelődési tevékenységek közül az alábbiakat biztosítja, illetve támogatja:

- a.) Balatonmárfürdő község környezeti, szellemi, művészeti értékeinek, hagyományainak feltárása, megismertetése, a helyi művelődési szokások gondozása, gazdagítása. Így különösen: a község természeti, környezeti kulturális, közösségi értékeinek és azok állapotának, adottságainak közismertté tétele, a helyi információk cseréje, helyi értékeket védő gazdagító összefogások ösztönzése, segítése, helytörténeti kiállítás, helyi ünnepi alkalmak biztosítása, műsorok, bemutatók, versenyek stb. szervezése.
- b.) Az egyetemes, a nemzeti és nemzetiségi és más kisebbségi kultúra értékeinek megismertetése, a megértés, a befogadás elősegítése, az ünnepnapok kultúrájának gondozása. Ezen belül különösen: a helyi kultúra értékeinek megismeréséhez művelődési alkalmak, az ünnep együttes örömeihez, a nemzeti, a kisebbségi kultúrák értékeinek megismerésének biztosítása, színházi előadások, művészeti kiállítások látogatás-szervezése.
- c.) Népdal, néptánc, hímző, tárgyalgató stb. hagyományőrző közösség életre hívása, működtetése, segítése, találkozók szervezése. Különböző korosztályok szórakozási és közösségi igényeihez kulturált lehetőségek szervezése. A nemzeti, a helyi ünnepek, évfordulók, a világi és egyházi hagyományos ünnepek közismertté tételek, a közművelődés lehetőségeivel élményeinek gazdagítása, támogatása.
- d.) Ismeretszerző, amatőr alkotó, művelődő közösségek tevékenységének segítése. Ezen belül különösen: amatőr művészeti csoportok, kézműves tevékenységek szervezése. A népművészeti hagyományos tevékenységeinek gyakorlásához énekegyüttes szervezése, működtetése. Kiemelkedő tehetségű helyi alkotók közismertté tétele, támogatásuk.
- e.) A helyi társadalom kapcsolatrendszerének, közösségi életének segítése. Ezen belül különösen: a község különböző életkorú, - érdekrendszerű civil közösségeinek igény szerinti segítése, művelődési szándékaik támogatása, községvédő, szépítő, helytörténeti egyesületi összefogás támogatása.
- f.) A helyi lakosság és az üdülőlakosság szabadidejének eltöltése céljából kulturális rendezvények, fesztiválok, koncertek, műsoros-táncos rendezvények szervezése, illetve megrendezésének támogatása.
- g.) Balatonmárfürdő történeti, néprajzi, helytörténeti értékeinek gyűjtése, megőrzése, tudományos feldolgozása, a közművelődés eszközeivel történő ismertté tétele, a helytörténeti gyűjtemény szakszerű kezelése szakirányú képesítéssel rendelkező személy foglalkoztatásával. Így különösen a könyvtárban sajtótermékek, könyv, videó dokumentumok, színház és hangverseny látogatások szervezése. Információk gyűjtése és közismertté tétele a község oktatási, kisebbségi, etnikai, egyházi intézmények, civil vállalkozói által kínált művelődési lehetőségekről. Különböző árusítások, termékbemutatók szervezési lehetőségének biztosítása.

a) közösségi élet szinterei, fórumai

Településünkön nagyon aktív a helyi közélet, köszönhetően a civilszervezetek sokszínűségének, amelyek nagyon fontosnak tartják a hagyományok és az értékek átörökítését a következő nemzedékekre.

A civilszervezeteknek fontos szerepük van a közösségépítésben, a kapcsolatok ápolásában is, továbbá nem feledkezhetünk meg arról sem, hogy településünk hírnevét öregbítik nem csak országos, de nemzetközi szinten is. E civilszervezetek nyitottak bárki előtt, aki csatlakozni kíván a tagsághoz, hiszen választhat korának, érdeklődésének megfelelő közösséget, amelynek hasznos tagja lehet.

Az Önkormányzat költségvetéséből jelentős összeget áldoz a civilszerveződések munkájának támogatására, illetőleg a településen megrendezésre kerülő kulturális rendezvények lebonyolítására, amelyek nem csak a helyben lakók szórakoztatását szolgálják, hanem a településre érkező nyaralóvendégeket és turistákat is.

Civilszervezetek:

- A **Balaton M. & K. Amatőr Művészeti Egyesület** 1998. óta használja a jelenlegi nevét. 1977. óta működik zenekar a településen, 1980. óta a zenekar vezetője Hajas Béla karnagy. Létszámuk 75 fő. Az egyesület célja: a fúvószenei kultúra megalapozása, a környék amatőr zenészeinek összefogása, tudásuk fejlesztése, szabadidejük hasznos eltöltése, közös zenei élmények nyújtása, a zene útján kapcsolatteremtések, a magyar és európai kultúra ápolása.
Rendszeresen részt vesznek a település nyári programjaiban, az ünnepeken, koncerteket adnak, részt vesznek a Balatonkeresztúri Nemzetközi Fúvószenekari Találkozó, a Balatoni Nyár rendezvénysorozat lebonyolításában és szervezésében, 2002-ben a 12. Nemzetek Fesztiválja rendezői jogát is megkapta az egyesület.
- **Balatonkeresztúr – Balatonmáriafürdő Községek Polgárőr Egyesülete** 2003. tavaszán alakult meg, két csoportjuk van, az egyik a balatonkeresztúri, a másik a balatonmáriafürdői csoport, jelenlegi taglétszámuk: 30 fő. Fontos szerepük van a bűnmegelőzésben, a települések rendjének megőrzésében és a vagyonvédelemben, továbbá közreműködnek számos rendezvény biztosításában is.
- **Balatonmáriafürdő – Balatonkeresztúr és Környéke Horgász Egyesületének** taglétszáma: 801 fő, felnőtt tag 709 fő, ifjúsági 17 fő, és gyermek 75 fő.
- **Balatonkeresztúr – Balatonmáriafürdő Községek Tűzoltóegyesülete** a legrégebben működő egyesület, amelynek taglétszáma 37 fő, öt csoportban. A vezetőség 3 fős, a felnőtt férfi csoport 10 fős, az ifjúsági leány csoport 11 fős, a diák fiú csoport 10 fős, a pártoló tagok száma 3 fő.
- **Balatonmáriafürdő – Balatonkeresztúr Községek Turisztikai Egyesületének** a közhasznú szervezetekről szóló 1997. évi CLVI. törvény 26. § c. pont szerinti tevékenysége az alábbi: ismeretterjesztés, kulturális tevékenység. Turisztikai marketing munka szervezése. A forrásszerző tevékenységek összehangolása. Az érdekegyeztetés keretének biztosítása. Részvétel a turisztikai fogadókészítést javító falufejlesztés,-szépítési programokban az önkormányzatok partnereként. A kínálati fejlesztések összehangolása. A települések lakosságának tájékoztatása az idegenforgalom gazdaságban játszott szerepéről. Kapcsolattartás a településen kívüli szakmai és állami szervezetekkel, szervekkel. A turisztikában érdekelt vállalkozások, szolgáltatók tevékenységének összehangolása, támogatása, érdekképviselése. Önkormányzati és vállalkozói turisztikai tevékenységek összehangolása. Az érintettek széles bevonásával a marketing stratégia kialakítása.

Balatonkeresztúr és Balatonmáriafürdő Községek Sport és Kulturális Egyesülete az alábbi civilszervezetekből tevődik össze:

- A **Balatonkeresztúri Gyöngyvirág Nyugdíjasklub és Népdalkör** 1993. tavaszán alakult meg, majd 2005. áprilisában alakult újjá, a nyugdíjas klub létszáma akkor 40 fő volt, a népdalkör pedig 20 fővel működött. Jelenlegi taglétszámuk: 11 fő, amely többnyire a középkorostályból és az idősekből tevődik össze, tagjai balatonkeresztúri és balatonmáriafürdői lakosok. Elsősorban a szabadidő hasznos eltöltése és a hagyományok ápolása céljából jöttek létre.
- Az **Ősz Idő Nyugdíjas Klub** 1992. október 2-án alakult 30 fővel, ma 79 fős a taglétszámuk. Tagjai között balatonkeresztúri és balatonmáriafürdői lakosok is vannak, céljuk: a szabadidő hasznos eltöltése.
- A **Fergeteges-Forgatag Tánccsapat** 1997-ben alakult meg, a csoportban ötvenhat gyerek táncol az óvodástól az egyetemistáig, illetve egy kilenc fős felnőtt csapatuk is van.

Elsősorban musical tánc részleteket adnak elő, de saját összeállításuk is vannak, amelyek a humort sem nélkülözik. Rendszeresen fellépnek a falunapokon, fesztiválokon, egyéb rendezvényeken (bálok, megnyitók).

- A **Bárdos Lajos Női**kar, 1978. telén szerveződött, és 1979. január 30-án tartották az első próbát. Világi művek mellett egyházi dalokat és misei betéteket is énekelnek, településünknek számos elismerést szereztek. A kórust alapítása óta Tengerdi Győző tanár, karnagy, népzene kutató vezeti. A női kar mindig a magyar muzsika hagyományait követte a kórusmű választásban és előadásmódjában is.
- **Balaton Old Boys Egyesület** 2011. május 8-án 15 tag részvételével alakult meg. Céljuk: a zenei kultúra megalapozása, a környező települések amatőr zenészeinek összefogása, zenei tudásuk fejlesztése, szabadidejük hasznos eltöltésének lehetővé tétele, erre való ösztönzés, zenei tevékenységek okozta élmények előidézése, a Balaton Old Boys hagyományos gitárzenekar működtetése, szórakoztató, ünnepi és egyéb rendezvények színvonalának emelése, a zene útján létesíthető kapcsolatok megteremtése, szélesítése, a magyar és a közös európai kultúra ápolása, nemzetközi fesztiválokon való részvétel.
- A **Túravitorlás Egyesület** 1988-ban alakult meg, amely szervezi a tagság életét és biztosítja a kikötő működéséhez szükséges feltételeket. A „Balatoni Kékszalag” versenyen minden évben indulnak a hajóik. A zömében családi túrahajóval rendelkező sporttársak számára „vándorkupát” rendeznek, részt vesznek a Balaton átúszás biztosításában. A két község vendégeit gyakran vitorlázattal látják (Erdélyből, Lengyelországból, Bodrogheresztúrról érkezett gyerekek, helyi óvodások).

- Egy Európai Dél-Balatonért Egyesület

Az Egyesület elő kívánja mozdítani a dél-balatoni (Balatonboglártól – Balatonszentgyörgyig) fiatalok érdekeinek megjelenítését és érvényesítését az őket érintő döntések kialakítása során. Az egyesület célja, hogy a Dél-Balaton és Somogy megye fejlődéséhez az itt élők életfeltételeinek, életminőségének javításához segítséget nyújtson.

Alapítvány:

Az **Óvodáért Közalapítvány** célja: az óvoda fejlesztése, a gyermekekkel való minőségi foglalkozás személyi és anyagi feltételeinek megteremtése.

A közösségi élet színterei

Balatonmáriafürdőn a közösségi életnek nagy hagyományai vannak.

Az **Ősz Idő Nyugdíjas Klub** 1992. október 2-án alakul meg vöröskeresztes aktivistákból, Balatonmáriafürdőn, az akkori orvosi rendelő melletti helyiségben.

1993-ban már 46 tagja volt a klubnak, aktívan közreműködtek a véradás szervezésében, jótékony adományok gyűjtésében, társadalmi rendezvények szervezésében. A kulturális bemutatókon, rendezvényeken (Ki-Mit-Tud, stb.) rendszeresen szerepelnek és jó eredményeket érnek el.

Heti egy alkalommal gyűlnek össze, keddi napokon.

2010. október 1-jétől működik az **IKSZT Községi Ház**, (Integrált Községi Szolgáltató Tér) Balatonmáriafürdőn, amely elsősorban a lakosság közéleti információkhoz való jutását segítő elő, illetőleg hozzájárul az alábbiakhoz:

- a kulturált szórakozás és szabadidő eltöltéséhez,
- a település lakosság-megtartó képességének erősítéséhez,
- a lakosság közösségi életének szervezéséhez és társadalmi szerepvállalásának generálásához,
- a civil szerveződések, és helyi kezdeményezések segítéséhez,
- a fiatalok közösségi életének segítéséhez,
- a települési partnerkapcsolatok ápolásához, együttműködések szervezéséhez.

A Községi Ház az Európai Mezőgazdasági Vidékfejlesztési Alapból nyújtandó, a vidéki gazdaság és lakosság számára nyújtott alapszolgáltatások körében az integrált közösségi és szolgáltató tér kialakítására és működtetésére igénybe vehető elnyert támogatás segítségével megvalósult beruházás révén jött létre.

A Községi Ház közművelődési és szabadidős célokat valamint közösségfejlesztési és közszolgáltató szakfeladatokat ellátó közintézmény.

Alaptevékenységei:

- a.) helyszín és feltételek biztosítása a Magyar Nemzeti Vidéki Hálózat tájékoztatási pont működtetéséhez
- b.) ifjúsági közösségi programok szervezése, ifjúságfejlesztési folyamatok generálása és a folyamatok nyomon követése, ifjúsági információs pont működtetése, fiatalok közösségi szerveződésének és részvételének támogatása, ifjúsági információs pult működtetése;
- c.) közművelődési programok szervezése;
- d.) a lakosság és a vállalkozások információhoz való hozzájutásának elősegítése;
- e.) nyilvános mozgókönyvtári ellátás - olvasósarok működtetése;
- f.) közösségi internet hozzáférés biztosítása e-Magyarország ponton (közösségi információs hozzáférési pont).

Egységei:

- Községi és civil célokat szolgáló közösségi tér
 - Könyvtár- olvasósarok
 - Internetelérést szolgáló terem- e-Magyarország pont.

A **Helytörténeti Gyűjtemény** állandó kiállítása, 2009. június 4-én nyílt meg a gróf Széchenyi Imre téren található strandépület emeletén. (Itt már 2006. óta minden nyáron a turisták és a helyi lakosok megtekinthettek helytörténeti-, néprajzi-, képzőművészeti kiállításokat.) Az állandó kiállítást anyagilag a Nemzeti Kulturális Alap 1.000.000 forinttal támogatta, a közel hárommilliós költségek legnagyobb részét pedig Balatonmárfürdő Község Önkormányzata biztosította. A szakmai kivitelezést a Marcali Városi Helytörténeti Múzeum végezte el.

A balatonmárfürdői állandó kiállítás célja, bemutatni Mária-telep létrejöttét, hogyan vált szőlőtelepből üdülőhellyé, s hogy a nyaralóvendégek és az állandó lakosok számára mit jelentett a Balaton-kultusz.

A kiállítással Balatonmárfürdő turisztikai látványosságot és kulturális élményt szeretne nyújtani mind a nyaralóvendégei, mind az állandó lakosai számára. Az állandó kiállítás mellett kialakításra került egy időszaki kiállító terem, ahol 2006. óta különféle művészek mutatkoztak, illetőleg mutatkoznak be.

Közösségi helyiség, Balatonmárfürdő Gróf Széchenyi Imre tér 9. szám alatt található (fizetőstrandi épület földszint), elsősorban a civilegyesületeknek biztosít színteret pl. a zenekari próbákhoz.

A **Baba-mama Klub** a védőnő vezetésével 15 éve működik. Nagy népszerűségnek örvend a baba-mama torna és az évente megrendezésre kerülő anyatejes ünnepség.

Összejöveleiken az egészséges csecsemő testi-lelki fejlődésére, az egészséges életmódra, a csecsemők és kisgyermek helyes táplálkozására, az anyatejes táplálás fontosságára hívják fel a figyelmet, nagy hangsúlyt kap a játékos fejlesztés, a családi kapcsolatok ápolása, egymás segítése, a környezettel való harmóniában élés, és a másokra való odafigyelés. A klub tagjai tanácsokat kapnak a szociális ellátások rendszeréről, illetőleg a válságban lévő családok számára nyújtható szociális ellátásokról is.

A védőnő szükség esetén, tapasztalatai alapján a válságban lévő család szociális segítségnyújtására is javaslatot tesz és kiemelt fontosságúnak tartja a családokra egyre inkább jellemző elszegényedés következtében fellépő problémák megoldásának diszkrét kezelését (családon belüli erőszak és gyermekbántalmazás megelőzése).

Programjaikon, rendezvényeiken a szülők, nagyszülők, gyerekek vesznek részt.

b) közösségi együttélés jellemzői (pl. etnikai konfliktusok és kezelésük)

Etnikai konfliktus a településen nem fordult elő, mivel a településen nemzetiségi (etnikai és nemzetiségi) csoportok nincsenek.

c) helyi közösségi szolidaritás megnyilvánulásai (adományozás, önkéntes munka stb.)

A település lakosai, üdülőtulajdonosai részéről szinte minden évben érkeznek adományok, illetőleg felajánlások (bútorok, ruházat, hasznáلتcikk, stb.) a rászorulókat részére, amelynek szétosztásában az Alapszolgáltatási Központ munkatársai vesznek részt.

Ezen kívül az önkormányzat gyógyászati segédeszköz adományt is kapott (kerekeszék, járókeret, stb.), amelynek a hasznáلتát ingyenesen biztosítja a rászorulókat részére.

3.8 A roma nemzetiségi önkormányzat célcsoportokkal kapcsolatos esélyegyenlőségi tevékenysége, partnersége a települési önkormányzattal

Balatonmáriafürdőn roma nemzetiségi önkormányzat nem működik.

3.9 Következtetések: problémák beazonosítása, fejlesztési lehetőségek meghatározása.

A mélyszegénységben élők és a romák helyzete, esélyegyenlősége vizsgálata során településünkön	
beazonosított problémák	fejlesztési lehetőségek
Anyagi gondok, munkanélküliség, alacsony családi jövedelem.	Életvezetési tanácsokkal, tapasztalatokkal, gyakorlati példákkal segíteni a rászorulókat, előadások szervezése.
Elszegényedés, alacsony családi jövedelem.	Ruha-, és hasznáلتcikk börze. Ruha és hasznáلتcikk adományok gyűjtése és eljuttatása a rászorulóknak.
Az álláskeresők nem rendelkeznek megfelelő ismeretekkel, az állásinterjúkkal, önéletrajzírással kapcsolatban, nem tudnak interneten álláshirdetéseket keresni, és online intézni a jelentkezést.	Álláskeresési technikákkal kapcsolatos előadások szervezése.
A munkanélküliek közül nem mindenki regisztráltja magát a Munkaügyi Kirendeltségen.	A regisztráلتatlan munkanélküliek regisztrálásának propagálása a Munkaügyi Kirendeltségen, a „fekete munka” visszaszorítása, képzési lehetőségekről tájékoztatás, a közmunka programokban való részvétel erősítése.

4. A gyermekek helyzete, esélyegyenlősége, gyermekszegénység

4.1. A gyermekek helyzetének általános jellemzői (pl. gyermekek száma, aránya, életkori megoszlása, demográfiai trendek stb.)

Balatonmáriafürdőn, a 2011-es évben a gyermekek aránya, életkori megoszlása, demográfiai trendje az alábbiakat mutatja:

állandó népesség száma	770 fő
nő	400 fő
	51,94 %
férfi	370 fő
	48,05 %
0-2 évesek	13 fő
	1,68 %
0-14 éves nők	32 fő
	4,15 %

0-14 éves férfiak	27 fő
	3,50 %
15-17 éves nők	10 fő
	1,29 %
15-17 éves férfiak	6 fő
	1,62 %

Forrás: TeIR

A településen élő 0-17 évesek száma 88 fő, amely az állandó népesség 11,42 %-a. A 0-14 éves és 15-17 évesek esetében a nők száma magasabb, mint a férfiaké.

a) veszélyeztetett és védelembe vett, hátrányos helyzetű, illetve halmozottan hátrányos helyzetű gyermekek, valamint fogyatékkal élő gyermekek száma és aránya, egészségügyi, szociális, lakhatási helyzete

4.1.1. számú táblázat - Védelembe vett és veszélyeztetett kiskorú gyermekek száma

év	védelembe vett 18 év alattiak száma	megszűntetett esetek száma a 18 év alatti védelembe vettek közül	veszélyeztetett kiskorú gyermekek száma
2008	0	0	1
2009	0	0	1
2010	0	0	1
2011	0	0	0
2012	NA	NA	NA

Forrás: TeIR, KSH Tstar

	18 év alattiak száma a népességben
2008	66
2009	73
2010	76
2011	75
2012	NA

Forrás: TeIR, KSH Tstar

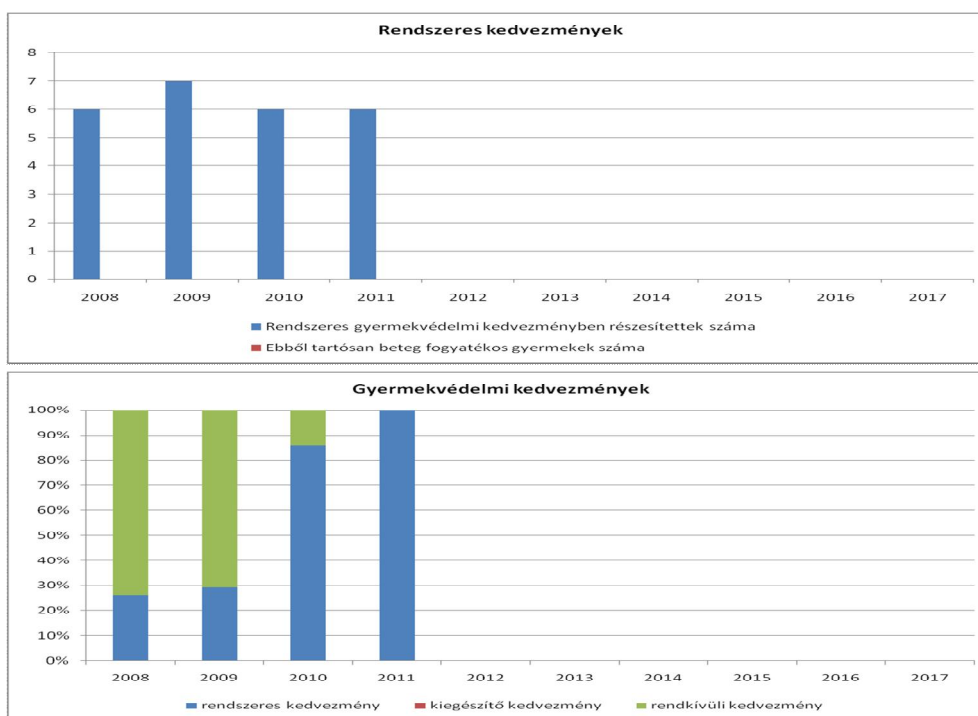
Balatonmárfürdőn a 18 év alattiak száma a népességben belül 2008-tól növekedést mutat, a veszélyeztetett kiskorú gyermekek száma 1 fő, amely stagnált 2010-ig.

b) rendszeres gyermekvédelmi kedvezményben részesítettek száma

év	Rendszeres gyermekvédelmi kedvezményben részesítettek száma	Ebből tartósan beteg fogyatékos gyermekek száma	Kiegészítő gyermekvédelmi kedvezményben részesítettek száma	Ebből tartósan beteg fogyatékos gyermekek száma	Rendkívüli gyermekvédelmi kedvezményben részesítettek száma
2008	6	0	0	0	17
2009	7	0	0	0	17
2010	6	0	0	0	1
2011	6	1	0	0	0

Forrás: TeIR, KSH Tstar, Önkormányzati adatok

4.1.2. számú táblázat - Rendszeres gyermekvédelmi kedvezményben részesítettek száma



A rendszeres gyermekvédelmi kedvezményben részesített gyermekek száma 6-7 fő, ebből a tartósan beteg gyermekek száma Balatonmárfafürdőn 2011 évben 1 fő volt.

A kedvezményben részesült családokra jellemző, hogy a szülő, vagy a szülők munkanélküliek, illetve egyedülállóként nevelik gyermekeiket.

A rendkívüli gyermekvédelmi támogatásban részesítettek száma 2008-2009. évben 17 fő volt, (gyermekvédelmi kedvezményben részesülők, illetve a rászorultak, akik egyedül nevelik a gyermeküket).

Kiegészítő gyermekvédelmi támogatásban részesítettek száma: 0 fő.

Rendszeres gyermekvédelmi kedvezményben részesültek száma: 9 fő volt.

c) gyermek jogán járó helyi juttatásokban részesülők száma, aránya

4.1.3. számú táblázat – Kedvezményes óvodai - iskolai juttatásokban részesülők száma, aránya

év	Ingyenes étkezésben résztvevők száma óvoda	Ingyenes étkezésben résztvevők száma iskola 1-8. évfolyam	50 százalékos mértékű kedvezményes étkezésre jogosultak száma 1-13. évfolyam	Ingyenes tankönyvellátásban részesülők száma	Óvodáztatási támogatásban részesülők száma	Nyári étkeztetésben részesülők száma
2008	1	NA	NA	NA	0	4
2009	1	8	1	21	0	2
2010	3	8	0	18	0	1
2011	3	9	0	15	0	0
2012	3	NA	NA	NA	0	0

Forrás: TeIR, KSH Tstar, Önkormányzati adatok, Csillagvirág Művészeti Modellóvoda Balatonmárfafürdő, Festetics Kristóf Általános Iskola Balatonkeresztúr

Ingyenes étkezésben az óvodában 1-3 fő részesült, ingyenes tankönyvtámogatásban 15-21 fő, óvodáztatási

támogatásban nem részesült senki, a nyári gyermekétkeztetésben 1-4 fő vett részt. Az ingyenes étkezésben résztvevő 1-8. évfolyamosok száma: 8-9 fő, 50 %-os mértékű kedvezményes étkezésre jogosultak száma: 1 fő.

A településen nincsen olyan gyermek, akinek nem magyar az állampolgársága.

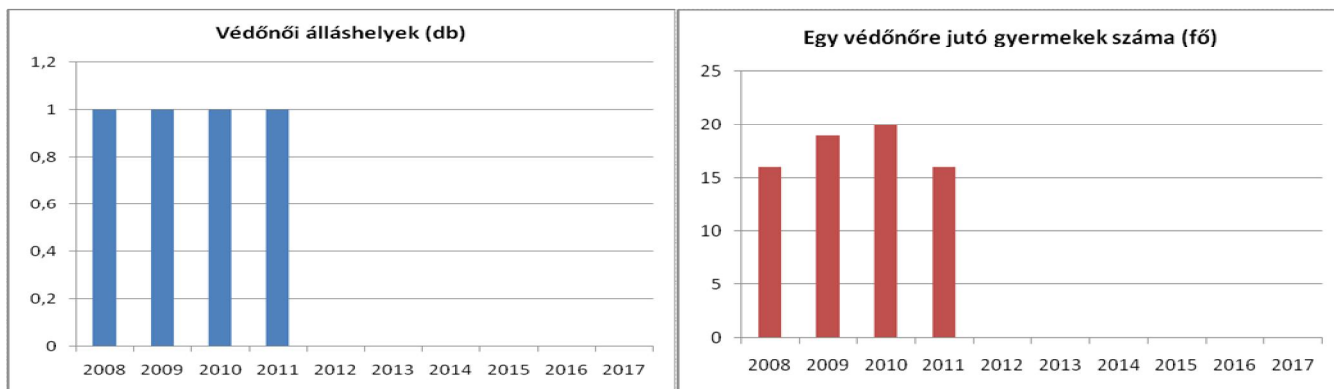
A település szegregált lakóköznyezetben élő, sajátos nevelési igényű tanuló nincs.

a) védőnői ellátás jellemzői (pl. a védőnő által ellátott települések száma, egy védőnőre jutott ellátott, betöltetlen státuszok)

4.3.1. számú táblázat – Védőnői álláshelyek száma

év	védőnői álláshelyek száma	Egy védőnőre jutó gyermekek száma
2008	1	16
2009	1	19
2010	1	20
2011	1	16

Forrás: TeIR, KSH Tstar, önkormányzati adatgyűjtés



A településen lévő védőnői álláshelyek száma 1, az egy védőnőre jutó gyermekek száma 16-20 fő között mozog. A védőnő a balatonkeresztúri, balatonmáriaifüredő és balatonújlaki gyerekeket gondozza.

b) gyermekorvosi ellátás jellemzői (pl. házi gyermekorvoshoz, gyermek szakorvosi ellátáshoz való hozzáférés, betöltetlen házi gyermekorvosi praxisok száma)

4.3.2. számú táblázat – Gyermekorvosi ellátás jellemzői

év	Betöltetlen felnőtt házi orvosi praxis(ok) száma	Háziorvos által ellátott személyek száma	Gyermekorvos által ellátott gyermekek száma	Felnőtt házi orvos által ellátott gyermekek száma
2008	0	11885	0	0
2009	0	10096	0	0
2010	0	8538	0	0
2011	0	3794	0	0
2012	0	5049	0	0

Forrás: TeIR, KSH Tstar, önkormányzati adatgyűjtés

Balatonmáriaifüredő településen a gyermekorvosi ellátást a háziorvos végzi. A háziorvos által ellátott esetek száma csökkenő tendenciát mutat 2011-ig, majd azt követően emelkedést mutat.

A csökkenés okai: az előző háziorvos hirtelen bekövetkezett halála, majd az azt követő helyettesítésnél a betegek átjelentkezése más praxisokhoz. A háziorvos által ellátott esetek számánál figyelembe kell venni,

hogy szabad orvosválasztás van, tehát nem minden helyi lakos itt veszi igénybe az egészségügyi alapellátást, és természetesen vannak olyan betegek is, akik más településről érkeznek a rendelésre.

A **Marcali Városi Kórházban** történt átalakulások miatt a 18 év alatti gyermekek ügyeleti ellátása a kórházban 2013. március 1-től megszűnt, azóta a gyermekek orvosi ügyeleti ellátása is a Marcali Központi Orvosi Ügyeleten történik az alábbi ügyeleti időben: hétköznap (munkanapokon): 16.00 – 8.00 óra között, hétfőig (ünnepnapokon): szombat 8.00 és hétfő 8.00 óra között.

A fogorvosi ellátás biztosított, Balatonmárfürdőn.

4.3.3. számú táblázat - Bölcsődék és bölcsődébe beíratott gyermekek száma

év	bölcsődék száma	bölcsődébe beírt gyermekek száma	Szociális szempontból felvett gyermekek száma (munkanélküli szülő, veszélyeztetett gyermek, nappali tagozaton tanuló szülő)	Működő összes bölcsődei férőhelyek száma
2008	1 Marcali	0	0	40
2009	1 Marcali	0	0	40
2010	1 Marcali	0	0	52
2011	1 Marcali	3	0	52
2012	1 Marcali	1	0	52

Forrás: TeIR, KSH Tstar, helyi adatgyűjtés

Balatonmárfürdőn nincs bölcsődei ellátás, a legközelebbi bölcsőde 15 km-re, Marcaliban található, amelyet a településen élő gyermekek közül éves szinten 1-3 fő vesz igénybe. Az önkormányzat a bölcsődei ellátást a Marcali Kistérség Többcélú Társulása útján biztosítja.

4.3.4. számú táblázat - Családi napköziben engedélyezett férőhelyek száma

év	családi napköziben engedélyezett férőhelyek száma	családi napköziben a térítésmentes férőhelyek száma
2008	0	0
2009	0	0
2010	0	0
2011	0	0
2012		

Forrás: TeIR, KSH Tstar, Intézményi adatok

Balatonmárfürdő településen családi napközi nincs.

c) 0–7 éves korúak speciális (egészségügyi-szociális-oktatási) ellátási igényeire (pl. korai fejlesztésre, rehabilitációra) vonatkozó adatok

Az **Egységes Pedagógiai Szakszolgálat** Marcaliban (8700 Marcali, Petőfi S. u. 14.) működik.

A Nevelési Tanácsadó pedagógiai szolgáltatást megvalósító közoktatási intézmény. Tiszta formában, csak nevelési tanácsadó ma már nagyon kevés helyen működik. Általában több szakszolgálati ellátást nyújtanak, mint többcélú intézmények működnek. Marcaliban kezdetben nevelési tanácsadóként (1981), majd 1989-től logopédiai intézetként is, 1999-től korai fejlesztő központként működnek.

Jelenleg a szakszolgálati ellátások közül valamennyi intézményük alaptevékenységei közé tartoznak az alábbiak:

- nevelési tanácsadás,

- logopédiai ellátás,
- gyógypedagógiai tanácsadás, korai fejlesztés és gondozás,
- fejlesztő felkészítés,
- pályaválasztási tanácsadás,
- gyógytestnevelés,
- utazó gyógypedagógia-logopédia,
- tehetséggondozás,
- tanfolyamok,
- tanfolyamok, előadások tartása pedagógusoknak, szülőknek.

A korai fejlesztés és gondozás feladata a 0-3 éves korú eltérő fejlődésű gyermekek diagnosztizálásra való felterjesztése és gondozásba vétele.

Forrás: Egységes Pedagógiai Szakszolgálat Marcali

d) gyermekjóléti alapellátás

A gyermekek védelméről és a gyámügyi igazgatásról szóló 1997. évi XXXI. törvény 39. §-a értelmében a Gyermekjóléti szolgáltatás olyan, a gyermek érdekeit védő speciális személyes szociális szolgáltatás, amely a szociális munka módszereinek és eszközeinek felhasználásával szolgálja a gyermek testi és lelki egészségének, családban történő nevelkedésének elősegítését, a gyermek veszélyeztetettségének megelőzését, a kialakult veszélyeztetettség megszüntetését, illetve a családjából kiemelt gyermek visszahelyezését.

A gyermekjóléti alapellátások célja:

Az alapellátásnak hozzá kell járulnia a gyermek testi, értelmi, érzelmi és erkölcsi fejlődésének, jólétének, a családban történő nevelésének elősegítéséhez, a veszélyeztetettség megelőzéséhez és a kialakult veszélyeztetettség megszüntetéséhez, valamint a gyermek családjából történő kiemelésének a megelőzéséhez.

Az alapellátás keretében nyújtott személyes gondoskodást – lehetőség szerint – a jogosult lakóhelyéhez, tartózkodási helyéhez legközelebb eső ellátást nyújtó személynél vagy intézményben kell biztosítani.

Az Alapszolgáltatási Központ, 8648 Balatonkeresztúr, Iskola u. 3. szám alatt működik. Fenntartó: Balatonkeresztúr Község Önkormányzata. Működésének kezdő időpontja: 2005. július 1.

A gyermekjóléti szolgálat formája: Balatonkeresztúr, Balatonmárfafürdő, Balatonberény és Hollád községek tartoznak a családgondozó ellátási körzetéhez. Gesztor település: Balatonkeresztúr.

A gyermekjóléti szolgálat – összehangolva a gyermekeket ellátó egészségügyi és nevelési-oktatási intézményekkel, illetve szolgálatokkal – szervezési, szolgáltatási és gondozási feladatokat végez.

- folyamatosan figyelemmel kíséri a településen élő gyermekek szociális helyzetét, veszélyeztetettségét,
- meghallgatja a gyermek panaszát, és annak orvoslása érdekében megteszi a szükséges intézkedést,
- elkészíti a védelembe vett gyermek gondozási-nevelési tervét, illetve a gyámhatóság megkeresésére a családi pótlék természetbeni formában történő nyújtásához kapcsolódó pénzfelhasználási tervet,
- szervezi a – legalább három helyettes szülőt foglalkoztató – helyettes szülői hálózatot, illetve működtetheti azt, vagy önálló helyettes szülőket foglalkoztathat,
- segíti a nevelési-oktatási intézmény gyermekvédelmi feladatának ellátását,
- felkérésre környezettanulmányt készít,
- kezdeményezi a települési önkormányzatnál új ellátások bevezetését,
- biztosítja a gyermekjogi képviselő munkavégzéséhez szükséges helyiségeket,
- részt vesz a külön jogszabályban meghatározott Kábítószerügyi Egyeztető Fórum munkájában,
- nyilvántartást vezet a helyettes szülői férőhelyekről.

e) gyermekvédelem

A gyermekvédelem: a gyermek családban történő nevelkedésének elősegítésére, veszélyeztetettségének megelőzésére és megszüntetésére, valamint a szülői vagy más hozzátartozói gondoskodásból kikerülő gyermek helyettesítő védelmének biztosítására irányuló tevékenység.

A rendszer szolgáltatásai

- Pénzbeli ellátások:

- a rendszeres gyermekvédelmi kedvezmény
- a rendkívüli gyermekvédelmi támogatás
- kiegészítő gyermekvédelmi támogatás
- óvodáztatási támogatás
- gyermektartásdíj megelőlegezése
- az otthonteremtési támogatás.

A személyes gondoskodás keretébe tartozó gyermekjóléti alapellátások:

- a gyermekjóléti szolgáltatás
- a gyermekek napközbeni ellátása, (bölcsőde, családi napközi, házi gyermekfelügyelet)
- gyermekek átmeneti gondozása (helyettes szülő, gyermekek átmeneti otthona, családok átmeneti otthona)

A személyes gondoskodás keretébe tartozó gyermek-védelmi szakellátások:

- az otthont nyújtó ellátás, (nevelőszülő, gyermekotthon)
- az utógondozói ellátás
- területi gyermekvédelmi szakszolgáltatás.

A gyermekvédelmi gondoskodás keretébe tartozó hatósági intézkedések:

- a védelembe vétel
- a családbafogadás
- az ideiglenes hatályú elhelyezés
- az átmeneti nevelésbe vétel
- a tartós nevelésbe vétel
- a nevelési felügyelet elrendelése
- az utógondozás elrendelése
- az utógondozói ellátás elrendelése.

Forrás: 1997. évi XXXI. törvény

A gyermekek veszélyeztetettségének legfőbb okai a 2012-es évben

- anyagi, megélhetési problémák
- gyermeknevelési problémák, szülői elhanyagolás
- gyermekintézménybe való beilleszkedési nehézség
- családi konfliktusok
- magatartás, teljesítményzavar
- szülők, vagy család életvitele
- iskolai magatartászavarok, és igazolatlan hiányzások.

A gyermek veszélyeztetettségének megelőzése érdekében az észlelő jelzőrendszer működtetése folyamatos /jelzőrendszer tagjai: óvoda, iskola, rendőrség, háziorvos, gyermekorvos, védőnő/.

A rendszerből kapott esetjelzésekre, a megtett intézkedésekről, tapasztalatokról a jelzést adó személyt a szolgálat írásban tájékoztatta, a törvény előírásai szerint 15 napon belül.

A jelzőrendszeri települési tanácskozás minden évben megszervezésre került.

A jövőben is fontos célunk kell, hogy legyen a jelzőrendszer hatékonyságának növelése, működtetése, összehangolása, mivel a jelzőrendszeri tagok segítségével nélkül nem jutnánk elegendő információhoz, illetve a település életének figyelemmel kísérése e nélkül elképzelhetetlen lenne.

f) krízishelyzetben igénybe vehető szolgáltatások

Településünk önállóan ilyen jellegű szolgáltatást nem nyújt.

g) egészségfejlesztési, sport-, szabadidős és szünidős programokhoz való hozzáférés

Az egészségfejlesztési, sport és szabadidős programokhoz való hozzáférés a településen élő gyermekek részére biztosított.

Az általános iskolában a mindennapos testnevelés biztosítása érdekében különféle szakági és tömegsport foglalkozásokat biztosítanak a diákok részére délelőtti testnevelési órákon kívül (tömegsport, kézilabda).

Úszásoktatásra az általános iskola minden gyermeke ingyenesen jár a Marcali Városi Fürdő és Szabadidőközpont tanuszodájába.

Az általános iskolások részére telente sítábort, a nyári időszakban pedig nyári csere üdültetést szerveznek a testvértelepülésekkel együttműködve. Minden évben megszervezik, az immár hagyománnyá vált kerékpártúrát a Balaton megkerülésével (3 napos).

A gyerekek a településen működő különféle sportszakosztályokban is sportolhatnak (futball, tenisz, kézilabda), továbbá mezei futóversenyeken is részt vesznek.

A hagyományos, nyári, ingyenes teniszoktatáson évente kb. 20 diák vesz részt.

A gyógytestnevelés fontos szerepet tölt be az általános iskolában. A védőnő javaslatára, az előző évek tapasztalatára építve sok tanuló látogatja, heti 3 órában.

A nyári szünidőben a strandokon animációs programokkal és a Mozdulj Balaton! rendezvénysorozattal várják a szervezők az érdeklődőket.

h) gyermekétkeztetés (intézményi, hétvégi, szünidei) ingyenes tankönyv

Az önkormányzat a gyermekvédelmi rendelete alapján valamennyi helyben tanuló általános iskolás gyermek tankönyvköltségét átvállalta, illetve az ingyenes tankönyvre jogosult gyermekek tankönyvköltségét kiegészítette, a nem helyben tanuló általános iskolás gyermekek tankönyvköltsége pedig pénzben került kifizetésre. Összesen 15 gyermek részére nyújtott támogatást, 182.000 Ft összegben.

A nappali tagozatos középiskolásokat 15.000 Ft/fő összegű iskolakezdési támogatásban részesítette az önkormányzat. Támogatást 23 fő középiskolás tanuló kapott, összesen 345.000 Ft összegben.

Az önkormányzat 10 fő egyetemi, ill. főiskolai hallgató részére 30.000 Ft/fő összegű támogatást állapított meg, összesen 300.000 Ft összegben.

Gyermekétkeztetés: térítési díj átvállalása iránti kérelem 2012-ben nem volt.

Az ingyenes nyári gyermekétkeztetést 2012. évben nem vette igénybe egy gyermek sem a településen.

i) hátrányos megkülönböztetés, az egyenlő bánásmód követelményének megsértése a szolgáltatások nyújtásakor járási, önkormányzati adat, civil érdekképviselők észrevételei

A szolgáltatások nyújtásakor hátrányos megkülönböztetésről, az egyenlő bánásmód követelményeinek megsértéséről nincs tudomásunk.

j) pozitív diszkrimináció (hátránykompenzáló juttatások, szolgáltatások) az ellátórendszerek keretein belül

Az ellátórendszer keretein belüli pozitív diszkriminációról nincs tudomásunk.

4.4 A kiemelt figyelmet igénylő gyermekek/tanulók, valamint fogyatékossgal élő gyerekek közoktatási lehetőségei és esélyegyenlősége

Az általános iskolában a kiemelt figyelmet igénylő gyermekek valamint a fogyatékossgal élő gyerekek közoktatási lehetőségei és az esélyegyenlőség biztosított.

A sajátos nevelési igényű gyermekek heti 2 órában vesznek részt az Egységes Pedagógia Szolgálat (Marcali) munkatársa által ellátott fejlesztő foglalkozásokon. Emellett a sajátos nevelési igényű gyermekekkel, tanulókkal a marcali Hétszínvirág Egységes Gyógypedagógiai Módszertani Intézmény, mint speciális intézmény foglalkozik,

Az Iskola Pszichológiai Szolgálat (Marcali) munkatársa, heti 2 órában, a pedagógusok javaslatai alapján, a szülő beleegyezésével foglalkozik a gyerekekkel.

Az osztálytanító heti egy órában fejlesztő foglalkozást tart a gyerekeknek.

Az óvodában 1 fő utazó gyógypedagógust alkalmaznak.

4.4.1. számú táblázat - Óvodai nevelés adatai

Az óvoda 1950 óta működik településünkön, Balatonmárfürdő Község Önkormányzati Képviselő-testülete 2012. augusztus 31. hatállyal a Csillagvirág Művészeti Modellóvoda megszüntető okiratát elfogadta és a megszüntetett szerv által ellátott közfeladatot 2012. szeptember 1-jétől a Marcali Óvoda Központ, 8700 Marcali, Posta köz 3. látja el, amely változatlan feltételekkel foglalkoztatta tovább a munkavállalókat.

ÓVODAI ELLÁTOTTSÁG		db	
Az óvoda telephelyeinek száma		1	
Hány településről járnak be a gyermekek		6	
Óvodai férőhelyek száma		66	
Óvodai csoportok száma		2	
Az óvoda nyitvatartási ideje (...h-tól ...h-ig):		7.00 - 17.00	
A nyári óvoda-bezárás időtartama: ()		3 hét	
Személyi feltételek		Fő	Hiányzó létszám
Óvodapedagógusok száma		5	0
Ebből diplomás óvodapedagógusok száma		3	0
Gyógypedagógusok létszáma		1 fő utazó	0
Dajka/gondozónő		2	0
Kisegítő személyzet		0	1

Forrás: TeIR, KSH Tstar, önkormányzati adatgyűjtés,
Csillagvirág Művészeti Modellóvoda Balatonmárfürdő

Helyhiány miatt elutasított gyermek nem volt a településen.

4.4.3. számú táblázat - Óvodai nevelés adatai 3.

év	3-6 éves korú gyermekek száma	óvodai gyermekcsoportok száma	óvodai férőhelyek száma	óvodai feladat-ellátási helyek száma	óvodába beírt gyermekek száma	óvodai gyógypedagógiai csoportok száma
2008	8	2	75	1	47	0
2009	5	2	66	1	52	0
2010	6	2	66	1	54	0
2011	12	3	75	1	64	0
2012	10	2	NA	NA	NA	NA

Forrás: TeIR, KSH Tstar, Önkormányzati adatgyűjtés,
Csillagvirág Művészeti Modellóvoda Balatonmárfürdő

A Marcali Óvodai Központ tagóvodájába, a balatonmárfürdői Csillagvirág Művészeti Modellóvodába az alábbi településekről járnak az óvodások: Balatonmárfürdő, Balatonkeresztúr, Balatonberény, Balatonfenyves, Kéthely, Balatonszentgyörgy, összlétszámuk 45 fő. A balatonmárfürdői 3-6 éves korú gyermekek létszáma 5-12 fő.

4.4.4. számú táblázat - Az óvodai ellátás igénybevétele

2012-2013. év	3 éves	4 éves	5 éves	6 éves	7 éves	Összesen
tagóvoda						
Az intézménybe beíratott gyermekek létszáma	3	4	2	1	0	10
Más településről bejáró gyermekek létszáma	11	14	13	7	0	45
az intézménybe beíratott, 20%-ot meghaladóan hiányzott gyermekek száma (az adott évből eltelt időszakra vetítetten)	1	2	1	0	0	4
a beíratott gyermekek közül a hátrányos helyzetűek létszáma	1	1	1	0	0	3
a beíratott gyermekek közül a halmozottan hátrányos helyzetűek létszáma	0	0	0	0	0	0

Forrás: TeIR, KSH Tstar, Önkormányzati adatgyűjtés, Csillagvirág Művészeti Modellóvoda Balatonmárfürdő

2012-ben az intézménybe beíratott balatonmárfürdői gyerekek létszáma 10 fő, a más településről bejáró gyermekek száma 45 fő, a beíratott gyermekek közül a hátrányos helyzetűek létszáma 3 fő. A beíratott balatonmárfürdői hátrányos helyzetű gyermekek létszáma 3 fő, a fejlesztő foglalkozásban részesülő hátrányos helyzetű gyermekek száma 1 fő.

4.4.7. számú táblázat - Általános iskolában tanuló száma

Az iskola alapításának éve 1755-re vezethető vissza, természetesen azóta több jelentős változás is történt az oktatás területén, és természetesen az iskola épületét is többször átépítették, bővítették.

A **Festetics Kristóf Általános Iskola** Balatonkeresztúron működik.

Az iskola tanulólétszáma a 2011/2012-es tanévben 111+1 fő volt, az alábbi lakóhely szerinti összetételben:

- Balatonkeresztúr: 59+1 fő
- **Balatonmárfürdő: 18 fő**
- Balatonújlak: 12 fő
- Egyéb: 22 fő.

A tanulók 8 tanulócsoporthoz és 3 napközis csoportban vettek részt az oktató-nevelő munkában.

A napközisek száma: 18+20+29= 67 fő, (60 %), menzások száma: 9 fő, tízórai és ebéd 15 fő.

Az oktató és nevelési feladatok ellátásában az év során 14 fő pedagógus vett részt. Egy óraadó bevonásával javítottak a szakos ellátottságon. Az informatikát 5 órában képesített pedagógus tanítja.

Képesítés nélküli nevelő nem dolgozott az intézményben. Sajnos vannak tantárgyak, melyeket nem szakos pedagógusok tanítanak. Ilyen a kémia, a rajz, az ének, a technika. Összes óraszám: 13-15 óra.

Alacsony óraszámuk miatt jelent nehézséget, hogy e tantárgyakat képesített nevelő oktassa, így a szakosan leadott órák száma: 95 %-os.

Az oktató-nevelő munkát 8 fő technikai alkalmazott segítette. Gyesen van: 1 fő

A hátrányos helyzetű tanulók száma: 37 fő, (33 %), megoszlásuk, a gyermekek lakóhelye szerint az alábbi:

- balatonkeresztúri: 17 fő, (46 %)
- **balatonmárfürdői: 2 fő, (5 %)**
- balatonújlaki: 7 fő, (19 %)
- balatonberényi : 5 fő, (14 %), mind napközis
- egyéb: 6 fő, (16 %).

A hátrányos helyzetű tanulók osztály szerinti megbontása az alábbi képet mutatja:

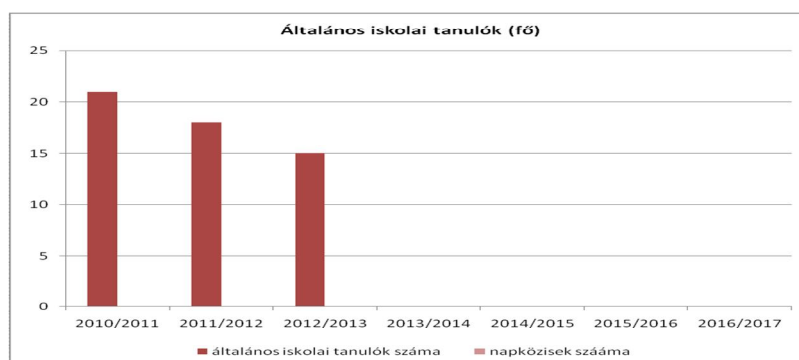
1. osztály: 6 fő, 16 %
2. osztály: 3 fő, 8 %
3. osztály: 6 fő, 16 %
4. osztály: 3 fő, 8 %
5. osztály: 4 fő, 11 %
6. osztály: 7 fő, 19 %
7. osztály: 3 fő, 8 %
8. osztály: 5 fő, 14 %

Forrás: Festetics Kristóf Általános Iskola beszámolója 2012.

4.4.7. számú táblázat - Általános iskolában tanuló száma

tanév	Általános iskola 1-4 évfolyamon tanulók száma	Általános iskola 5-8 évfolyamon tanulók száma	általános iskolások száma	napközis tanulók száma	
	fő	fő	fő	fő	%
2010/2011	8	13	21	9	0,0%
2011/2012	4	14	18	9	0,0%
2012/2013	5	10	15	9	0,0%

Forrás: TeIR, KSH Tstar, Festetics Kristóf Általános Iskola Balatonkeresztúr



Az általános iskolások száma csökkenő tendenciát mutat.

4.4.8. számú táblázat - Általános iskolák adatai

tanév	általános iskolai osztályok száma			általános iskolai osztályok száma a gyógypedagógiai oktatásban			általános iskolai feladat-ellátási helyek száma
	1-4 évfolyamon	5-8 évfolyamon	összesen	1-4 évfolyamon	5-8 évfolyamon	összesen	db
2010/2011	4	4	8	0	0	0	1
2011/2012	4	4	8	0	0	0	1
2012/2013	4	4	8	0	0	0	1

Forrás: TeIR, KSH Tstar, Festetics Kristóf Általános Iskola Balatonkeresztúr

4.4.9. számú táblázat - Általános iskolások adatai – el- és bejárás

	Létszám (fő)	A helyben élő összes gyerekekhez képest az arányuk
A településen élő általános iskolás korú gyermekek létszáma	53	71,6
Más településről bejáró általános iskolások	63	85,13
Más településről bejáró hh gyerekek	18	24,32
Más településről bejáró hhh gyerekek	0	0
Más településre eljáró általános iskolások	5	6,75
Más településre eljáró hh gyerekek	3	4,05
Más településre eljáró hhh gyerekek	0	0
Általános iskolás korúak közül a hh gyerekek	22	29,72
Általános iskolás korúak közül a hhh gyerekek	0	0

Forrás: Önkormányzati és intézményfenntartói, tankerületi adatok,
Festetics Kristóf Általános Iskola Balatonkeresztúr

4.4.10. számú táblázat – Iskolai körzethatár

Hány körzet van a településen	1 db						
Iskolai körzetenkénti létszám és hh/hhh tanulók megoszlása	A körzet általános iskoláiba járó tanulók összlétszáma	A körzetbe járó hh tanulók létszáma	A körzetbe járó hh tanulók aránya a körzet tanulóinak összlétszámához viszonyítva (%)	A körzetbe járó hhh tanulók létszáma	A körzetbe járó hhh tanulók aránya a körzet tanulóinak összlétszámához viszonyítva (%)	A körzetbe járó hh tanulók létszáma a település hh tanulóinak összlétszámához viszonyítva	A körzetbe járó hhh tanulók létszáma a település hhh tanulóinak összlétszámához viszonyítva
Balatonmárfafürdő	15	4	27				
Összesen	15	4	27				

Forrás: Önkormányzati és intézményfenntartói, tankerületi adatok,
Festetics Kristóf Általános Iskola Balatonkeresztúr

4.4.11. számú táblázat - Iskola személyi feltételek

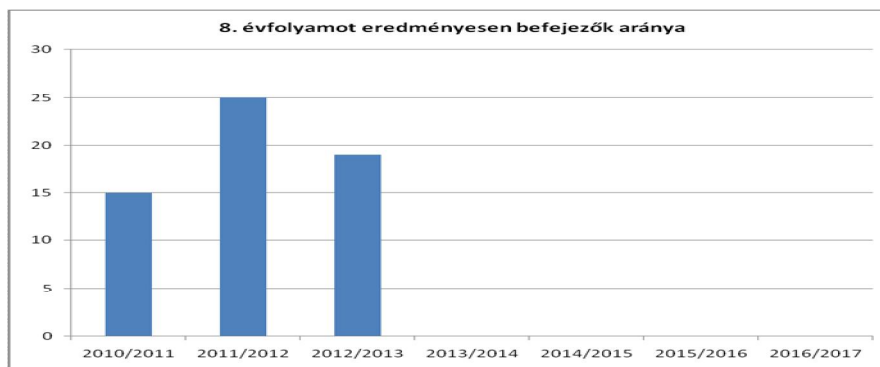
	Fő	Hiányzó létszám
Nem szaktanítást végző tanító	0	
Szaktanítást végző tanítók száma	8	
Szaktanítást végző tanárok száma	6	
Gyógypedagógusok létszáma	0	
Gyermekvédelmi felelős	1	
Iskolaorvos	1	
Iskolapszichológus	heti 2 óra utazó	
Kisegítő személyzet	4	

Forrás: Önkormányzati és intézményfenntartói, tankerületi adatok,
Festetics Kristóf Általános Iskola Balatonkeresztúr

4.4.12. számú táblázat - A 8. évfolyamot eredményesen befejezettek a nappali oktatásban

tanév	8. évfolyamot eredményesen befejezettek száma / aránya a nappali rendszerű oktatásban	
	fő	%
2010/2011	3	15
2011/2012	5	25
2012/2013	3	19

Forrás: TeIR, KSH Tstar, önkormányzati és intézményfenntartói tankerületi adatok



4.4.13. számú táblázat - Iskolai ellátás igénybevétele - telephelyi bontásban

2012-2013. tanév	Telephely1 (szükség szerint, töröljön vagy szűrjön be plusz sorokat)	Tagozat megnevezése	Létszám	Napközis	Bejáró	Hátrányos helyzetűek létszáma	HH tanulók aránya az osztály létszámához viszonyítva	Halmazottan hátrányos helyzetűek létszáma	HHH tanulók aránya az osztály létszámához viszonyítva	Sajátos nevelési igényű tanulók létszáma	SNI tanulók aránya az osztály létszámához viszonyítva	SNI tanulók számából a hhh tanulók száma	Évismétlők száma	Magán-tanulók száma	Létszám, amelynek alapján integrációs normatívát igényelnek
	1. évfolyam A osztály		2			2	100%		0%	1	50%				
	2. évfolyam A osztály		0			0									
	3. évfolyam A osztály		1			0	0%		0%		0%				
	4. évfolyam A osztály		0			0									
	5. évfolyam A osztály		3			1	33%		0%	1	33%				
	6. évfolyam A osztály		3			0	0%		0%		0%				
	7. évfolyam A osztály		3			1	33%		0%		0%				
	8. évfolyam A osztály		3			0	0%		0%		0%				
	Összesen:		15	0	0	4	27%	0	0%	2	13%	0	0	0	0

Forrás: Önkormányzati, intézményi adatok, KIR, Festetics Kristóf Általános Iskola Balatonkeresztúr

Az intézménybe összesen 116 gyerek jár, napközis 83 fő, bejáró 63 fő, hátrányos helyzetű 37 gyermek, amely az összes tanuló 32 %-a, sajátos nevelési igényű 6 fő, amely az összes tanuló 5 %-a. 1. osztályos 17 fő, 2. osztályos 13 fő, 3. osztályos 14 fő, 4. osztályos 9 fő, 5. osztályos 16 fő, 6. osztályos 15 fő, 7. osztályos 16 fő, 8. osztályos 16 fő.

Ebből a létszámból a balatonmárfafürdői gyerekek száma 15 fő, azon belül a hátrányos helyzetűek száma 4 fő, a sajátos nevelési igényűek száma pedig 2 fő.

4.4.14. számú táblázat – Kompetenciamérési adatok

ISKOLA NEVE	2010		2011		2012		
Országos kompetencia-mérés eredménye	Iskola átlaga	Országos átlag	Iskola átlaga	Országos átlag	Iskola átlaga	HHH tanulók átlaga	Országos átlag
Szövegértés							
6. évfolyam	1509	1483	1448	1465	1480		1472
8. évfolyam	–	–	1525	1577	1615		1567
10. évfolyam							
Matematika							
6. évfolyam	1615	1498	1453	1476	1476		1489
8. évfolyam	–	–	1547	1601	1673		1612
10. évfolyam							

Forrás: Önkormányzati és intézményfenntartói, tankerületi adatok,
Festetics Kristóf Általános Iskola Balatonkeresztúr

4.4.15. számú táblázat – Továbbtanulási mutatók középfokra nappali tagozaton

tanév	Gimnázium (%)		Szakközépiskola (érettségig adó képzés) (%)		Szakiskolai képzés (%)		Speciális szakiskola (%)		Nem tanult tovább (%)	
	összlét-számon belül	HHH-tanulók körében	összlét-számon belül	HHH-tanulók körében	összlét-számon belül	HHH-tanulók körében	összlét-számon belül	HHH-tanulók körében	összlét-számon belül	HHH-tanulók körében
2008/2009	10		10							
2009/2010	10									
2010/2011	5		10		5					
2011/2012	28									
2012/2013										
2013/2014										
2014/2015										
2015/2016										
2016/2017										
országos átlag: 2016/2017	34,00%		35,00%		29,00%		2,00%			

Forrás: KIR, Önkormányzati és intézményfenntartói, tankerületi adatok,
Festetics Kristóf Általános Iskola Balatonkeresztúr

A nemzeti köznevelésről szóló 2011. évi CXC. törvény 74. § (1) bekezdése és a 95. § (2) bekezdése értelmében: 2013. január 1. napjától az állam gondoskodik – az óvodai nevelés, a nemzetiséghez tartozók óvodai nevelése, a többi gyermekkel, tanulóval együtt nevelhető, oktatható sajátos nevelési igényű gyermekek óvodai nevelése kivételével – a köznevelési alapfeladatok ellátásáról.

4.5 Következtetések: problémák beazonosítása, fejlesztési lehetőségek meghatározása.

A gyerekek helyzete, esélyegyenlősége vizsgálata során településünkön	
beazonosított problémák	fejlesztési lehetőségek
A nyári szünidőben nem biztosított a gyermekek napközbeni felügyelete.	Nyári napközi.

<p>A bűnügyi statisztikák szerint a drog látens módon jelen van a fiatalok életében.</p>	<p>Szertelenül – drogproblémák és prevenciók előadások szervezése. A drogfogyasztás tüneteinek felismerése (szülők részére szervezett előadások). A drogfogyasztás veszélyeire való figyelemfelhívás (fiatalok részére szervezett előadások).</p>
<p>A szakemberek egy része nem vesz részt a jelzőrendszer munkájában.</p>	<p>Jelzőrendszer hatékonyságának növelése.</p>

5. A nők helyzete, esélyegyenlősége

5.1 A nők gazdasági szerepe és esélyegyenlősége

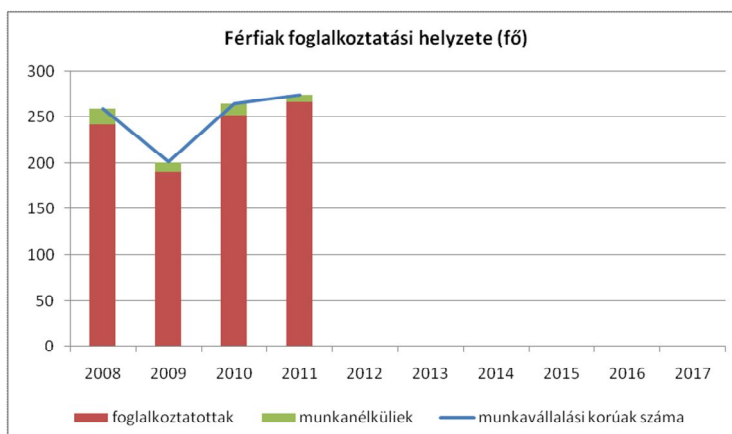
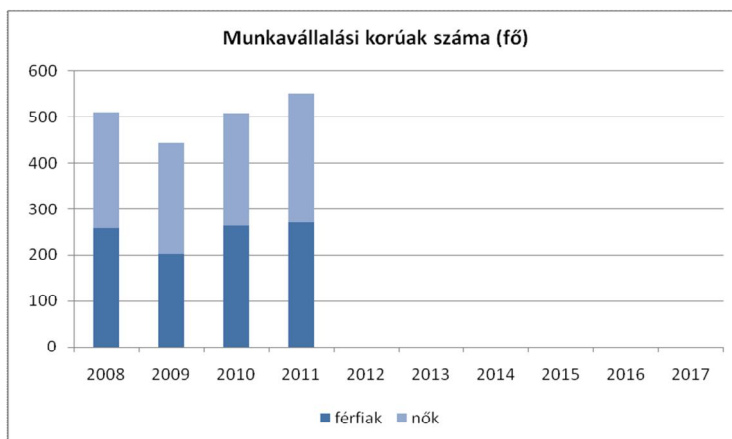
a) foglalkoztatás és munkanélküliség a nők körében

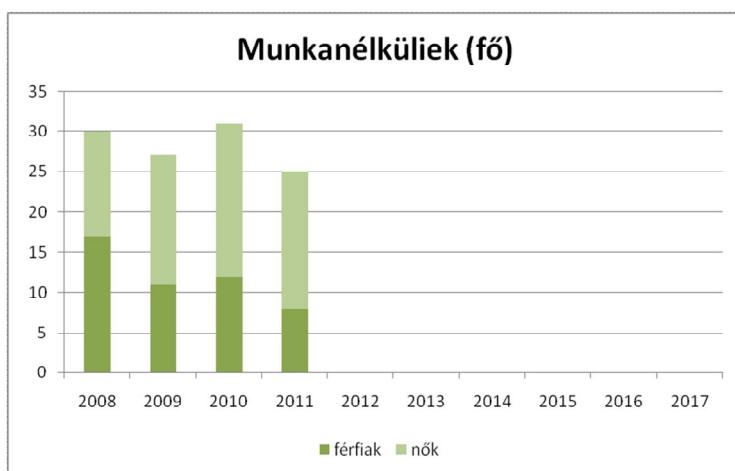
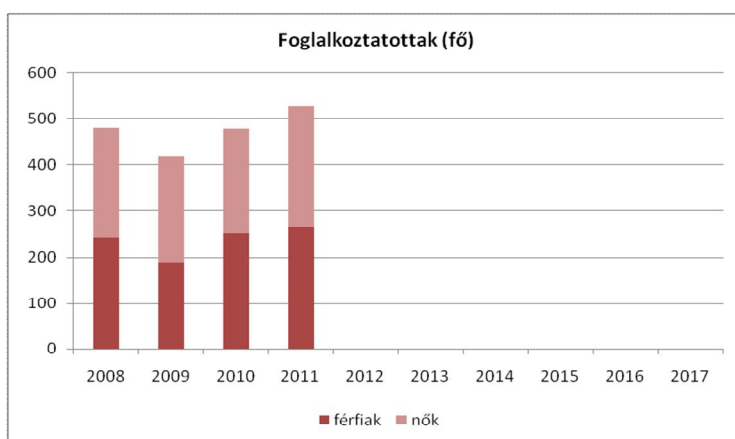
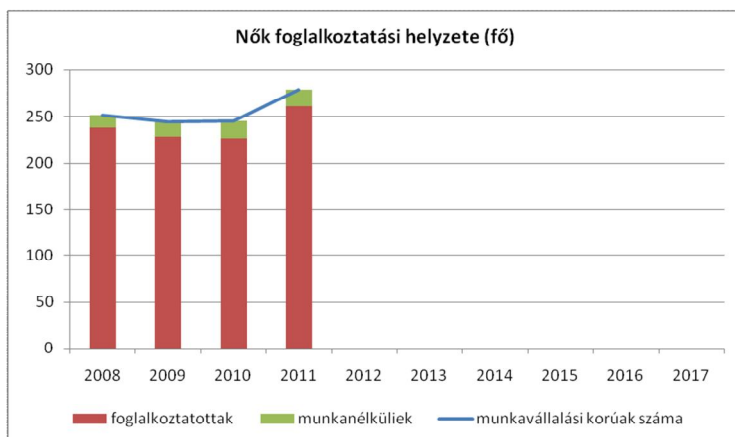
5.1.1. számú táblázat - Foglalkoztatás és munkanélküliség a nők körében

év	Munkavállalási korúak száma		Foglalkoztatottak		Munkanélküliek	
	férfiak	nők	férfiak	nők	férfiak	nők
2008	259	251	242	238	17	13
2009	201	244	190	228	11	16
2010	264	245	252	226	12	19
2011	274	278	266	261	8	17
2012	NA	NA	NA	NA	NA	NA

Forrás: TeIR és helyi adatgyűjtés

A foglalkoztatásra vonatkozó adatok nem számíthatóak ki pontosan, mert nem mindenki regisztrált munkanélküli, aki álláskereső.





A munkavállalási korúak számát összehasonlítva nemeként az alábbiakat állapíthatjuk meg: 2008-2009. évek között mind a férfiak, mind a nők száma csökkent, majd azt követően emelkedett, csak a férfiak esetében sokkal látványosabban. A foglalkoztatott férfiak esetében ugyanez a tendencia volt megfigyelhető, a nőknél viszont 2010-ig csökkent a foglalkoztatottak száma, majd nőtt. A munkanélküli férfiak száma csökkenő tendenciát mutat, a munkanélküli nők száma 2010-ig emelkedik, majd csökken.

A település adatainak összehasonlítása az országos adatokkal:

Érdekes, hogy nemcsak a gazdasági konjunkturális hatásoknak, de az éven belüli szezonális hatásoknak is jobban ki vannak téve a férfiak, mint a nők. Nagyobb arányban dolgoznak ugyanis azokban az ún. szezonális ágazatokban (pl. építőipar), amelyek foglalkoztatotti létszáma erősen hullámzik az év során. Így a férfi álláskereső számának alakulása is nagyobb mértékben emelkedik és süllyed az év során, mint a nőké.

NA Forrás: A munkaerő-piaci helyzetkép a Nemzeti Foglalkoztatási Szolgálat adatai alapján 2011.

A foglalkoztatást segítő és képzési programokban résztvevő nők számáról nincs adat.

c) hátrányos megkülönböztetés a foglalkoztatás területén (pl. bérkülönség)

A foglalkoztatás területén előforduló hátrányos megkülönböztetésről nincs információnk.

d) alacsony iskolai végzettségű nők elhelyezkedési lehetőségei

5.1.4. számú táblázat - Alacsony iskolai végzettségű nők elhelyezkedési lehetőségei

év	munkanélküli nők száma	8 általánosnál alacsonyabb végzettségű	8 általános	szakiskola/szaktanulmány-képző	gimnázium	érettségi	főiskola	egyetem
2008	11	NA	NA	NA	NA	NA	NA	NA
2009	19	NA	NA	NA	NA	NA	NA	NA
2010	19	NA	NA	NA	NA	NA	NA	NA
2011	17	NA	NA	NA	NA	NA	NA	NA
2012	NA	NA	NA	NA	NA	NA	NA	NA

Forrás: TeIR és helyi adatgyűjtés

Településünkön 8 általánosnál alacsonyabb iskolai végzettséggel rendelkező nő nincs, a közép-, és felsőfokú végzettséggel rendelkezőkről nincs adatunk.

A nyilvántartott álláskeresők legnagyobb hányada továbbra is a 8 általános osztályt vagy kevesebbet végzetek köréből kerül ki. Ide tartozik, mintegy két-ötödük és ez az arány évek óta stabil képet mutat. További valamivel kevesebb, mint 30 %-uk szakiskolát, szaktanulmányképzőt végzett. Ennek a végzettségi csoportnak a súlya az elmúlt három évben egyenletesen csökkent.

Forrás: A munkaerő-piaci helyzetkép a Nemzeti Foglalkoztatási Szolgálat adatai alapján 2011.

Magyarország és ezen belül Somogy megye népességének iskolázottsági szintje az elmúlt évtizedekben folyamatosan javult. Míg az EU27-ek vonatkozásában 2000 és 2010 között a legalább befejezett középfokú végzettséggel rendelkezők aránya 64,4%-ról 73,4%-ra emelkedett, addig ugyanez az érték Magyarország esetében 69,4%-ról 81,8%-ra nőtt. A megyében a befejezett legmagasabb végzettség tekintetében, az országos átlag alatt van a közép- és felsőfokú végzettségűek aránya. A csak 8 osztályos, illetve a 8 osztály alatti végzettségűek aránya is egy árnyalattal kedvezőtlenebb képet mutat az országosnál, az eltérés nem szignifikáns, azonban a szaktanulmány végzettségűeket tekintve már nem ennyire kedvező a helyzet. Somogy megyében Kaposvár és a Balaton déli partjának népessége a legiskolázottabb.

Forrás: Somogy megyei Területfejlesztési Konceptió, Helyzetfeltáró munkarész, 2012.

5.2 A munkaerő-piaci és családi feladatok összeegyeztetését segítő szolgáltatások (pl. bölcsődei, családi napközi, óvodai férőhelyek, férőhelyhiány; közintézményekben rugalmas munkaidő, családbarát munkahelyi megoldások stb.)

5.2 számú táblázat - A munkaerő-piaci és családi feladatok összeegyeztetését segítő szolgáltatások

év	3 év alatti gyermekek száma a településen	működő bölcsődék száma	bölcsődei férőhelyek száma		működő családi napközik száma	férőhelyek száma családi napközikben	férőhelyek összesen
			önkormányzati	egyéb			
2008	16	1 Marcali	40	0	0	0	0
2009	19	1 Marcali	40	0	0	0	0
2010	20	1 Marcali	52	0	0	0	0
2011	16	1 Marcali	52	0	0	0	0
2012	NA	1 Marcali	52	0	0	0	0

Forrás: TeIR és helyi adatgyűjtés

Településünkön bölcsőde, családi napközi nem működik.

5.3. számú táblázat - Családtervezés, anya- és gyermekgondozás területe

év	védőnők száma	0-3 év közötti gyermek száma	átlagos gyermekszám védőnőnként
2008	1	16	16
2009	1	19	19
2010	1	20	20
2011	1	16	16

Forrás: TeIR és helyi adatgyűjtés



A védőnőre jutó átlagos gyermekszám 16-21 fő között mozog.

5.4 A nőket érő erőszak, családon belüli erőszak

A Marcali Rendőrkapitányság Balatonkeresztúri Rendőrőrségének illetékességi területe alá hét település tartozik, köztük Balatonmárfiafürdő, ahol 2012-ben a személy elleni bűncselekmények tárgyában emelkedés mutatható ki, mivel 2011. évi 8 személy elleni bűncselekménnyel szemben az értékelt évben 16-ot követtek el e kategóriában, az emelkedés 50 %-os. Ezekben meghatározó szerepe volt a zaklatás bűncselekménynek, mely sajnos főként családi körökben egyre inkább előforduló jelenség.

A házasság, a család, az ifjúság és a nemi erkölcs elleni bűncselekmények kategóriában nevesített bűncselekmény nem történt sem a 2011-es, sem a 2012-es évben. A visszaélés kábítószerrel bűncselekmény elkövetése miatt Balatonmárfiafürdőn 2 esetben indítottak büntetőeljárást csekély mennyiségre elkövetett visszaélés kábítószerrel vétsége miatt. A látencia e bűncselekmény kategóriában vélhetően magas, ezért továbbra is kiemelt figyelmet kell fordítani erre a – főleg fiatalok körében jelentkező – problémára, mely kiemelten a nyári idegenforgalmi szezonot érinti. A rendőrség információi alapján a kábítószer lényegesen kisebb mértékben fordult elő a környéken üzemelő diszkókban, mint az előző években, hiszen a nyáron és a tavasi hónapokban ezt megcélózva, folyamatos ellenőrzéseket tartottak a veszélyeztetett helyszíneken.

Forrás: Marcali Rendőrkapitányság Közrendvédelmi Osztály Balatonkeresztúri Rendőrőrs 2013. évi beszámolója

A Marcali Rendőrkapitányság a nőket ért erőszakkal kapcsolatban nem rendelkezik adatokkal. 2012. évben 1 esetben történt rendőri riasztás családi viszályhoz, ebből a feljelentések száma: 0. A nőket ért erőszak nem minden esetben derül ki, mivel csak a végső esetben hívnak rendőrt.

5.5 Krízishelyzetben igénybe vehető szolgáltatások (pl. anyaothton, családok átmeneti otthona)

5.5. számú táblázat - Krízishelyzetben igénybe vehető szolgáltatások

év	önkormányzati anyaothton a településen	önkormányzati anyaothton a település 50 km-es körzetében	Nem önkormányzati (egyházi, alapítványi) anyaothton a településen	Nem önkormányzati (egyházi, alapítványi) anyaothton a település 50 km-es körzetében
2008	0	0	0	2
2009	0	0	0	2
2010	0	0	0	2
2011	0	0	0	2
2012	0	0	0	2

Forrás: Helyi adatgyűjtés

Nem önkormányzati anyaothton a település 50 km-es körzetén belül, Nágocson és Kaposváron működik, az alábbi néven és helyeken:

- Árvácska Anya és Csecsemőotthon, Nágocs
- Borostyánvirág Alapítvány, Kaposvár.

5.6 A nők szerepe a helyi közéletben

5.6. számú táblázat - A nők szerepe a helyi közéletben

év	Képviselőtestület tagja	
	Férfi	Nő
2008	6	1
2009	6	1
2010	6	1
2011	4	1
2012	4	1

Forrás: Helyi adatgyűjtés

A táblázatból megállapíthatjuk, hogy a nők a helyi közéletben, a képviselő-testületi munkában csekély számban vesznek részt, Balatonmáriafürdőn a képviselő-testületben 1 fő nő tevékenykedik. A helyi civilszervezetekben viszont jelentős számmal képviseltetik magukat a nők.

5.8 Következtetések: problémák beazonosítása, fejlesztési lehetőségek meghatározása.

A nők helyzete, esélyegyenlősége vizsgálata során településünkön	
beazonosított problémák	fejlesztési lehetőségek
Kevesen vesznek részt a szűrővizsgálatokon és prevenciós előadásokon, általánosságba véve rossz az emberek egészségi állapota.	Egészségügyi szűrővizsgálatok és prevenciós előadások szervezése.
A családon belüli erőszakról nincs adat.	A családon belüli erőszak megelőzése, előadások szervezése.

6. Az idők helyzet, esélyegyenlősége

6.1 Az időskorú népesség főbb jellemzői (pl. száma, aránya, jövedelmi helyzete, demográfiai trendek stb.)

A demográfiai változások vizsgálatakor jól követhető, hogy a hazai népesség folyamatos csökkenése a lakosság idősödésével párhuzamosan zajlik a '60-as évek óta. Emelkedik az időskorúak, az egyedül élők és a nem házasok népességen belüli aránya. Néhány évvel ezelőtt nem sokan éltek meg századik életévüket: napjainkban 1100 fő felett van a száz éves vagy ennél idősebbek száma, és a 90 évesnél idősebbek száma is meghaladja a 35 ezer főt.

Hazánkban a születéskor várható élettartam – a Központi Statisztikai Hivatal adatai szerint – 2010-ben férfiak esetében 70,50 év volt, nőknél 78,11 év. A 60 éves korban várható élettartam férfiak esetében 16,79 év, nőknél pedig 21,56 év.

Magyarországon 1990-ben a 65 éves és idősebb népesség aránya 13,2 százalékot tett ki, és ez 2011-re 16,7 százalékra növekedett. 2011-ben a 65 éveseknek a 14 éves és fiatalabb gyermekekre jutó – 100 főre számított – száma 115 volt. A népesség-előreszámítások szerint 2050-re 29,4 százalék, 2060-ra 31,9 százalék lesz az idősebb korosztályok aránya, ami hasonló az európai uniós átlaghoz.

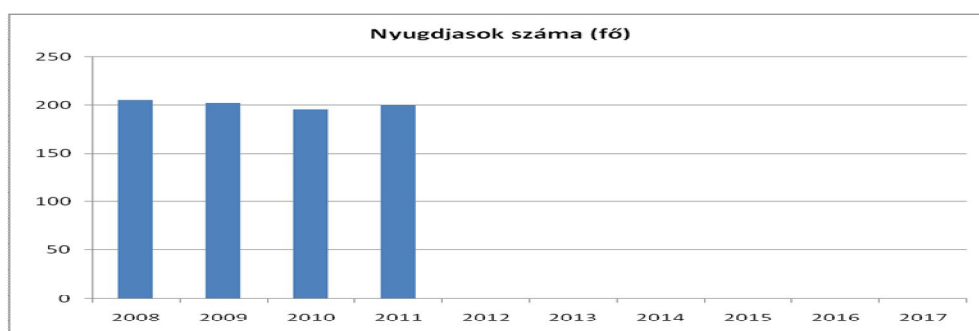
A 65 éves és idősebb népesség mindössze 10 százalékának nem született élete során gyermeke. Az egygyermekesek aránya 28%, a kétgyermekeseké 42% és az érintett korosztály 20%-ának legalább 3 gyermeke született az élete során. A 65 éves és idősebb népesség 83%-ának már unokája is van, akiknek a felügyeletében viszonylag nagy arányuk vesz részt. A generációk közötti szálak azonban az utóbbi évtizedekben meggyengültek. Kutatások azt bizonyítják, hogy az anyagi lehetőségek hiánya, illetve a házasságok a családok felbomlása játszik döntő szerepet abban, ha a fiatalabb generációk még együtt élnek az idősebbekkel, vagy a fiatalok visszaköltöznek szüleikhez.

Forrás: Az idősellátás helyzete Magyarországon (kutatási jelentés), 2013.

6.1.1. számú táblázat – Nyugdíjban, nyugdíjszerű ellátásban részesülők száma nemek szerint

év	nyugdíjban, nyugdíjszerű ellátásban részesülő férfiak száma	nyugdíjban, nyugdíjszerű ellátásban részesülő nők száma	összes nyugdíjas
2008	83	122	205
2009	78	124	202
2010	81	115	196
2011	78	122	200
2012	NA	NA	NA

Forrás: TeIR, KSH Tstar



A nyugdíjkorhatár évente történő változása miatt az adatok pontatlanok.

A nyugdíjban, nyugdíjszerű ellátásban részesülők száma nemek szerint az alábbiakat mutatja: a településen 1,4-1,5-ször több nő részesül nyugdíjban, illetőleg nyugdíjszerű ellátásban, mint férfi, de ez abból is adódik, hogy a községben több a nő, mint a férfi, továbbá a nők várható élettartama is magasabb, mint a férfiaké. Az összes nyugdíjas száma csökkenő tendenciát mutat, valószínűleg a nyugdíjkorhatár folyamatos emelése miatt.

6.2 Idősek munkaerő-piaci helyzete

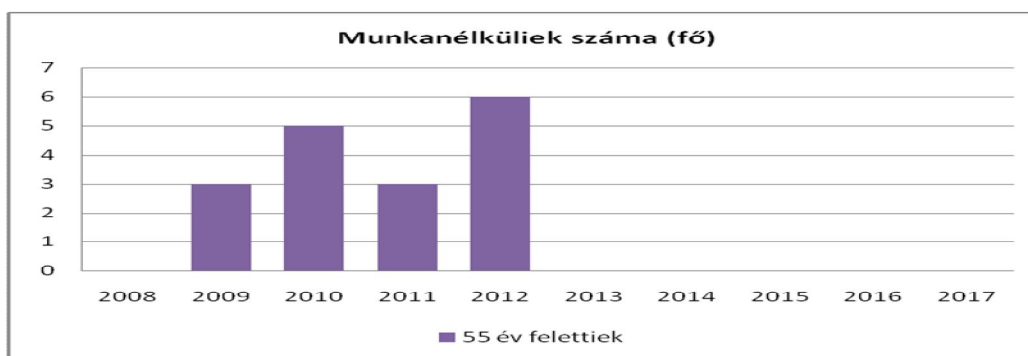
a) idősek, nyugdíjasok foglalkoztatottsága

A községben élő nyugdíjasok további foglalkoztatásáról nincs adat.

6.2.3. számú táblázat - Hátrányos megkülönböztetés a foglalkoztatás terén

év	Regisztrált munkanélküliek száma	55 év feletti regisztrált munkanélküliek száma		Tartós munkanélküliek száma	55 év feletti tartós munkanélküliek száma	
	fő	fő	%	fő	fő	%
2008	28	0	0%	4	0	0%
2009	27	3	11%	4	0	0%
2010	31	5	16%	5	2	40%
2011	25	3	12%	7	2	29%
2012	26	6	23%	1	0	0%

Forrás: Helyi adatgyűjtés, TeIR



A regisztrált munkanélküliek mintegy 11-23 %-a 55 év feletti regisztrált munkanélküli, létszámuk 3-6 fő között mozog.

Az 55 év feletti regisztrált munkanélküliek száma hullámzó tendenciát mutat. A tartós munkanélküliek száma 1-7 fő között mozog, ebből az 55 év feletti regisztrált munkanélküliek száma 2 fő.

Az 50 feletti elhelyezkedési esélyei nehezebbek, amit alátámaszt az a tény is, hogy körükben magasabb a tartós állástalanok aránya. A teljes álláskeresők között az egy éven túl nyilvántartottak aránya 26,1 %, míg az 50 év feletti esetében ez az arány 37,9 % volt 2011-ben.

Az 50 év feletti álláskeresők aránya igen eltérően alakul az ország egyes területein. A legkedvezőtlenebb munkaerő-piaci helyzetű megyékben jóval kisebb arányban szerepelnek a regisztráltak között, oka, hogy a szociális ellátórendszerek más ágaiban, vagy éppen a fekete/szürke gazdaságba húzódtak vissza és igen kis arányban keresnek aktívan állást. Általánosságban elmondható, s – ezt számuk emelkedése is jelzi – hogy a munkaerőpiac átrendeződése, mindenképp az aktív életkor folyamatos kitolása következtében munkaerő-piaci kötődésük, munkakereséshez való hozzáállásuk fokozatosan változik, tovább maradnak aktívak.

Mivel az elmúlt években mind a korai nyugdíjazás, mind a rokkantosság feltételei jelentősen szigorodtak, így egyre nehezebb kilépniük a munka világából, és ezáltal tovább maradnak az ENSZ látókörében is.
 Forrás: A munkaerő-piaci helyzetkép a Nemzeti Foglalkoztatási Szolgálat adatai alapján 2011.

6.3 A közszolgáltatásokhoz, közösségi közlekedéshez, információhoz és a közösségi élet gyakorlásához való hozzáférés

a) az idősök egészségügyi és szociális szolgáltatásokhoz való hozzáférése

A település lakói számára az esélyegyenlőségi szempontból fontos közszolgáltatások helyben, illetőleg a szomszédos településen Balatonkeresztúron elérhetők.

Az alábbi közszolgáltatások biztosítottak:

- az egészségügyi alapellátások: háziorvos, védőnő, fogorvos (Balatonmárfürdő)
- gyógyszertár (Balatonkeresztúr)
- szociális alapellátások: Alapszolgáltatási Központ, Gyermekjóléti Szolgálat, Családsegítő Szolgálat,
- rendőrség (Balatonkeresztúr)
- oktatási intézmények: iskola (Balatonkeresztúr), óvoda (Balatonmárfürdő)
- posta (Balatonmárfürdő)
- takarékszövetkezet (Balatonkeresztúr).

Az idősök részére a prevenció és szűrővizsgálatok biztosítottak, elsősorban az Alapszolgáltatási Központ által a balatonkeresztúri Sportcsarnokban, évente megszervezésre kerülő arteriográfus-, hallás-, és látásvizsgálatok révén, valamint az egészségnapon, ahol a Fonyódi Egészségügyi Kht. végzi a vizsgálatokat (hallás-, látásvizsgálat, vércukorszint- koleszterinszint-, vérnyomásmérés, stb.), továbbá a helyi háziorvos bevonásával a helyes táplálkozással kapcsolatban is tanácsadást kapnak.

A falunapokon minden évben, a háziorvos, illetőleg a védőnő közreműködésével szűrővizsgálatokat szervezünk a lakosság részére ún. egészségsátor működtetésével, ahol az ingyenes szűrések mellett egészségnevelés, egészség-megőrzési tanácsadás is történik, ezen kívül közreműködünk az ÁNTSZ illetőleg a háziorvosok, fogorvos által szervezett szűrővizsgálatok szervezésében is (mellrák-, tüdőszűrés, prosztatata-, fogászati-, hallás-, látásvizsgálatok-, stb.).

6.3.1. számú táblázat - 64 évnél idősebb népesség és nappali ellátásban részesülő időskorúak száma

év	64 év feletti lakosság száma	nappali ellátásban részesülő időskorúak száma	
	fő	fő	%
2008	173	0	0%
2009	177	0	0%
2010	173	0	0%
2011	176	0	0%
2012	NA	0	0 %

Forrás: TeIR, KSH Tstar

A településen élő 64 év feletti lakosok száma hullámzó tendenciát mutat, a nappali ellátást igénybe vevők száma 0 fő. Okai: az idősök nem nagyon akarják elhagyni lakókörnyezetüket, nem szívesen vesznek részt különböző programokon, elmagányosodás, elszigetelődés jellemzi őket.

6.3.2. számú táblázat - Időskorúak járadékában részesülők száma

év	időskorúak járadékában részesülők száma
2008	1
2009	1
2010	1
2011	1
2012	NA

Forrás: TeIR, KSH Tstar

Az **időskorúak járadéka** a megélhetést biztosító jövedelemmel nem rendelkező időskorú személyek részére nyújtott támogatás.

Időskorúak járadékában évek óta 1 fő részesül, ami azt jelenti, hogy településünkön nincs olyan időskorú személy, akinek ne lenne megélhetést biztosító jövedelme.

Az időskorúak járadékával kapcsolatos ügyintézés 2013. január 01-től a Marcali Járási Hivatalnál történik.

6.3.3. Kulturális, közművelődési szolgáltatásokhoz való hozzáférés

Az idősek részére a kulturális és közművelődési szolgáltatásokhoz való hozzáférés biztosított. A legközelebbi mozi Kaposváron, illetőleg Hévízen van. Színházba: Kaposvárra, Zalaegerszegre, Veszprémbe, Keszthelyre, illetőleg Budapestre utazhatnak az érdeklődők.

A vallásgyakorlás a balatonmáriaifürdői kápolnában biztosított.

6.4. Az időseket, az életkorral járó sajátos igények kielégítését célzó programok a településen

A településeken működő **nyugdíjas klubokban** (Gyöngyvirág Nyugdíjas Klub és Népdalkör, Ősz Idő Nyugdíjas Klub) heti egy alkalommal van klubnap a szabadidő hasznos eltöltése céljából. A klubnapokon előadásokat hallgatnak meg (pl. bűnmegelőzés, egészségmegőrzés, stb.), beszélgetnek, énekelnek. Részt vesznek megyei gála műsorokon, Ki-Mit-Tud-on, főzőversenyeken. Névnapi, farsangi bálakat, kirándulásokat szerveznek.

A szép számmal működő civilszervezetek tagjai között is jelentős a nyugdíjasok száma pl. **Polgárórség, Horgászegyesület, Balaton Old Boys Egyesület.**

Minden évben megszervezésre kerül az Idősek napja rendezvény, ahol a 3-3 legidősebb állampolgárt köszönti a település polgármestere, majd a helyi kulturális csoportok műsorával zárul az ünnepség.

A kulturális, közművelődési szolgáltatásokhoz való hozzáférés az **IKSZT Közösségi Ház** számos kulturális rendezvénye révén biztosított. Ezen kívül a képviselő-testület minden évben megtervezi a következő év rendezvénynapját, amelyben minden korosztály megtalálhatja a számára érdekes programokat, amelyek ingyenesen látogathatók. A nyári időszakban zenés programokkal várják az időseket, pl. operett est, zenés-táncos rendezvények.

Az önkormányzat 2009. évben a 62 év feletti állampolgárok részére ingyenes informatikai képzést indított. A 2012-ben indult **TÁMOP-2.1.2. Informatikai és idegen nyelvi képzések című pályázat révén számos helyi lakos tanulhat számítástechnikai ismereteket, illetőleg idegen nyelvet az IKSZT Közösségi Házban.**

6.5 Következtetések: problémák beazonosítása, fejlesztési lehetőségek meghatározása.

Az idősek helyzete, esélyegyenlősége vizsgálata során településünkön	
beazonosított problémák	fejlesztési lehetőségek
Az idősek elmagányosodása, elszigetelődése, kapcsolati beszűkülése.	Közösségi szolgálat szervezése.
Magas az idősek sérelmére elkövetett vagyon elleni bűncselekmények száma.	Bűnmegelőzési előadások szervezése. Az áldozattá válás megelőzése, vagyonvédelem. Az idős korosztály közbiztonságának javítása, a vagyon elleni bűncselekmények számának csökkentése.

7. A fogyatékkal élők helyzete, esélyegyenlősége

7.1 A településen fogyatékkal élő személyek főbb jellemzői, sajátos problémái

A fogyatékkal élőkre vonatkozóan kevés statisztikai adat áll rendelkezésre, így nehéz pontos képet alkotni a fogyatékkal élők helyzetéről, mindenesetre azt leszögezhetjük, hogy társadalmunk legsérülékenyebb csoportját a fogyatékkal élő emberek és családjaik képezik.

Feladatunk olyan környezet kialakítása, működtetése, ahol egyenlő esélyek érvényesülhetnek a mindennapi élet bármely területén, hiszen nekik számos akadállyal kell megküzdeniük nap, mint nap, legyen szó akár az elhelyezkedésükről, foglalkoztatásukról, vagy a közlekedési eszközök használatáról,

Természetesen a hatályos jogszabályoknak megfelelően, az új beruházások és felújítások során már biztosítani kell az akadálymentes környezetet kialakítását.

a) fogyatékkal élők foglalkoztatásának lehetőségei, foglalkoztatottsága (pl. védett foglalkoztatás, közfoglalkoztatás)

b) hátrányos megkülönböztetés a foglalkoztatás területén

Hátrányos megkülönböztetés a foglalkoztatás területén nem volt.

c) önálló életvitelt támogató helyi intézmények, szolgáltatások, programok

Önálló életvitelt támogató helyi intézmény a Regens Wagner Otthon, a lakók részére a szolgáltatások és a programok biztosítottak.

7.1.1 számú táblázat - Megváltozott munkaképességű és egészségkárosodott személyek szociális ellátásaiban részesülők száma

év	megváltozott munkaképességű személyek ellátásaiban részesülők száma	egészségkárosodott személyek szociális ellátásaiban részesülők száma
2008	11	NA
2009	10	NA
2010	8	NA
2011	24	NA
2012	NA	NA

Forrás: TeIR, KSH Tstar



Az egészségkárosodott személyek szociális ellátásaiban részesülők számáról nincs adat. A megváltozott munkaképességű személyek ellátásaiban részesülők száma 8-24 fő között mozog, 2010-ig csökkenő tendenciát mutat, majd növekszik. Ez az adat megegyezik az országos tendenciával.

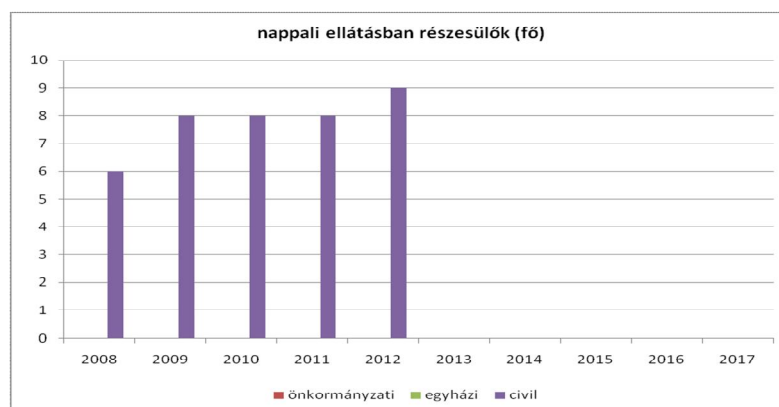
A nyilvántartott álláskeresők egyik kiemelt célcsoportja a megváltozott munkaképességűek, akiknek a munkaerő-piacra történő be-, illetve visszalépésének a segítése fontos foglalkoztatáspolitikai feladat. 2011-ben számuk 32,2 ezer főt tett ki, amely az összes álláskeresőhöz viszonyítva 5,5 %-os aránynak felel meg. Létszámuk az elmúlt években az álláskeresők növekedését meghaladó mértékben emelkedett, így arányuk az összes álláskeresőkön belül némileg nőtt. A megváltozott munkaképességű álláskeresők között magasabb a nők aránya (55,8 %), s hátrányos munkaerő-piaci pozíciójukat erősíti, hogy korösszetételüket és iskolai végzettségüket tekintve is kedvezőtlenebb helyzetben vannak az álláskeresők között. E csoport mintegy fele (48,5 %-a) tartozik az 50 éven felüliek korosztályába, a 25 évesnél fiatalabb álláskeresők aránya kevesebb, mint 2 % a körükben. Iskolai végzettségüket tekintve 48,0 %-uk csak legfeljebb általános iskolai végzettséggel rendelkezik, de emellett jelentős (33,6 %) a szakmunkás és szakiskolai bizonyítvánnyal rendelkezők aránya is. Körükben igen magas a tartósan állást keresők aránya, 2011-ben 43,2 %-ot tett ki. A tartósan állást keresők aránya növekvő tendenciájú: arányuk egy év alatt 1,5 %-ponttal nőtt, miközben az összes álláskereső körében csökkenő tendencia érvényesült e tekintetben.

Forrás: A munkaerő-piaci helyzetkép a Nemzeti Foglalkoztatási Szolgálat adatai alapján 2011.

7.1.2. számú táblázat - Nappali ellátásban részesülő fogyatékos személyek száma

	Nappali ellátásban részesülő fogyatékos személyek száma		
	önkormányzati fenntartású intézményben	egyházi fenntartású intézményben	civil fenntartású intézményben
2008	0	0	6
2009	0	0	8
2010	0	0	8
2011	0	0	8
2012	0	0	9

Forrás: TeIR, KSH Tstar; a központi adatokat célszerű bontani a helyi adatszolgáltatók segítségével, Regens Wagner Alapítvány



Fogyatékos személyek részvétele a foglalkoztatásban, a különféle típusú foglalkoztatásban résztvevők száma az alkalmazók szerinti megoszlásban				
		Közférában foglalkoztatott (pl. önkormányzat, kormányhivatal, állami vagy önkormányzati fenntartású intézmény)	Non profit szervezet	Gazdasági vállalkozás
Szociális foglalkoztatásban alkalmazottak	fejlesztő-felkészítésben résztvevők száma	0	11	0
	munka rehabilitációban foglalkoztatottak száma	0	22	0
Védett munkahelyen foglalkoztatottak száma		0	0	0
Támogatott foglalkoztatásban résztvevők száma		0	0	0
Nyílt munkaerő-piaci foglalkoztatásban résztvevő fogyatékos személyek száma		0	0	0

Forrás: helyi adatgyűjtés több forrás segítségével, Regens Wagner Otthon

A Regens Wagner Közhasznú Alapítvány 2000. júniusában a Bajorországban 1847 óta fogyatékkal élők szolgálatában működő „Regens-Wagner-Stiftung mit Sitz in Dillingen a.d. Donau” hozta létre, amely magyar alapítvány. Az alapító Dél-Németországban tizennégy helyszínen gondoskodik a fogyatékkal élőkről. Másfél évszázados, sikeres munkássága garancia a magas színvonalon való magyarországi jelenlétére.

Az alapító, mint célt, az értelmi fogyatékkal élők társadalmi integrációjának elősegítését határozta meg. E cél érdekében létrehozta Balatonmáriafürdő központjában, a közvetlen vízparti telken a Regens Wagner Otthont, amelyben Fogyatékkal Élők Otthona mellett Nappali Intézményt és Vendégházat működtet. Az Alapítvány, intézménye mellett, 30 vendégszobájának és konferencia termének bevételeiből egészíti ki a tevékenységéhez szükséges forrásokat.

Az ellátottak foglalkoztatását elsődlegesen a fogyatékkal élők üdültetésével kapcsolatos feladatokban határozza meg.

Fogyatékkal Élők Bentlakásos Intézménye

Férőhelyek száma: 26. Az otthon értelmi és más fogyatékossgal élő felnőttek számára biztosít teljes körű ellátást. A 15 vizesblokkal ellátott szoba közül 4 kerek székes használatra is alkalmas. Az intézmény rendelkezik a működéshez szükséges konyhával, közösségi és terápiás helyiségekkel, két teakonyhával, önálló fürdőszobával, foglalkoztató épülettel, tornateremmel, központi fűtéssel, állandó meleg víz ellátással, mosodával. A létesítményhez 3200 m² park tartozik.

Szakmai programja magába foglalja az intézmény által nyújtott szolgáltatások körét és azok célját, a feladatellátás szakmai tartalmát, az ellátás igénybevételének módját, az ápolási – gondozási, fejlesztési feladatok jellegét és tartalmát, az ellátottak és a szociális szolgáltatást végzők jogainak védelmével kapcsolatos szabályokat, az intézmény működésére vonatkozó szakmai, szervezeti rendelkezéseket.

Az ápoló-gondozó személyzet mellett mentálhigiénés munkatárs és fejlesztőpedagógus biztosítja a minőségi ellátást.

Fogyatékkal Élők Átmeneti Elhelyezése

A Regens Wagner Otthon átmeneti elhelyezés esetén ideiglenes jelleggel bentlakásos intézménynek megfelelő teljes körű ellátást biztosít.

Átmeneti elhelyezést azok a 18. életévüket betöltött fogyatékkal élő személyek vehetnek igénybe, akiknek ellátása családjukban átmenetileg nem biztosított, vagy azt a család tehermentesítése teszi indokolttá.

Fogyatékkal Élők Nappali Intézménye

A nappali ellátás saját otthonukban élő 18. életévüket betöltött, fogyatékoságuk miatt szociális és mentális támogatásra szoruló, önmaguk ellátására részben képes személyek részére biztosít lehetőséget a napközbeni tartózkodásra, társas kapcsolatokra, foglalkoztatásra.

Foglalkoztatás: a Regens Wagner Otthon lakói hétköznaponként munka-rehabilitációs és fejlesztő-felkészítő foglalkoztatáson vesznek részt, különböző munkaterületeken.

Szakmai konferenciáknak, egyéb rendezvényeknek teret nyújtó, 100 férőhelyes légkondicionált terem mellett, tornaterem egészíti ki a szolgáltatások körét.

Az üdülőépület 20 szobás, fürdőszobás, 40 férőhelyes, 371 m²-es, akadálymentesített, közösségi helyiséggel. Az épületben 12 szoba mozgássérültek számára akadálymentesített. Elhelyezést nyert egy akadálymentesített szállodai rész (10 szoba). 15 szobás (1-2 ágyas, vizesblokkal ellátott, 4 szoba kerekesszékesek által is igénybe vehető) gondozási egység közösségi helyiségekkel. Az épületben lift is működik.

Forrás: Regens Wagner Alapítvány

Az intézmény fontosabb adatai:

- **szociális szolgáltatások:**
ápolást, gondozást nyújtó intézményi ellátás
- **érintettek köre:**
középsúlyos értelmi fogyatékos, súlyosan értelmi fogyatékos, gyengélátó, vak, enyhe mozgáskorlátozott, közepesen mozgáskorlátozott, autista, beszéd fogyatékos
- foglalkozások: mentálhigiénés foglalkozás, szexuális felvilágosítás, vizuális nevelés, rajz, festés, szövés, fonás, tánc, agyagozás, ajándéktárgy-készítés, kerámia, üvegfestés, szőnyegszövés, asztalitenisz, háztartási ismeretek, növénytermesztés, textilipari munkák, számítástechnikai ismeretek, hitoktatás, munkára felkészítés, szabadidős programok szervezése, eszköz, segédeszköz, könyv kölcsönzés, személyi segítség
- **terápiák:**
játékterápia, munkaterápia, művészetterápia, magatartás- és viselkedésterápia, beszédfejlesztés és logopédia, életviteli problémák, emlékezet-, és figyelemfejlesztés, kreatív foglalkoztatás, mozgásfejlesztés, személyiségfejlesztés.

Forrás: Kézenfogva Alapítvány

7.2 Fogyatékkal élő személyek pénzbeli és természetbeni ellátása, kedvezményei

A Magyar Államkincstár Somogy Megyei Igazgatóságának tájékoztatása szerint Balatonmáriaifürdő településen fogyatékosági támogatásban 18 fő részesül.

7.2.1. táblázat - Fogyatékkal élő személyek pénzbeli és természetbeni ellátása, kedvezmények

1993. évi III. tv. (Szt.) alapján	
Pénzbeli ellátás	Fogyatékos személyek száma
Időskorúak járadéka	NA
Aktív korúak ellátása	NA
Rendszeres szociális segély	NA
Lakásfenntartási támogatás	NA
Ápolási díj	NA
Temetési segély	NA
Átmeneti segély	NA
Természetbeni ellátás:	NA
Egészségügyi szolgáltatásra való jogosultság	NA

Itt azokra a fogyatékos személyekre kérdezzük, akik az önkormányzat javaslatára, rászorultsági alapon kapnak TAJ kártyát az OEP-től.	
Közgyógyellátás. Ez a fogyatékos személyeknek alanyi jogon jár, nem fogyatékos személyek rászorultsági alapon vehetik igénybe. Mivel a településen élő fogyatékos személyek számának megállapítása nehéz, ez az adat is fontos mutató lehet.	NA
Adósságkezelési szolgáltatás	0
Energia felhasználási támogatás	0
Más jogszabályok alapján nyújtott ellátások	
Fogyatékosági támogatás	18 fő
Rokkantsági járadék	NA
Személygépkocsi átalakítási támogatás	NA
Közlekedési kedvezmény	NA
Személygépkocsi szerzési kedvezmény	NA
Parkolási igazolvány	NA

Forrás: helyi adatgyűjtés, Magyar Államkincstár Somogy Megyei Igazgatósága

A pénzbeli és természetbeni ellátások esetében a fogyatékkal élőkre vonatkozóan nem rendelkezünk információkkal.

7.3 A közszolgáltatásokhoz, közösségi közlekedéshez, információhoz és a közösségi élet gyakorlásához való hozzáférés lehetőségei, akadálymentesítés

7.3.1. táblázat – Akadálymentesítés 1.

		Igen/nem								
		Lift	Vak-vezető sáv	Mozgáskorlátozottak részére mosdó	Rámpa	Hangos tájékoztatás	Indukciós hurok	Tapintható információ	Jelnyelvi segítség	Egyéb
oktatási intézmények	alapfok	0	0	0		0	0	0	0	0
	középfok	0	0	0	0	0	0	0	0	0
	felsőfok	0	0	0	0	0	0	0	0	0
Egészségügyi intézmények	fekvőbeteg ellátás	0	0	0	0	0	0	0	0	0
	járóbeteg szakellátás	0	0	0	0	0	0	0	0	0
	alapellátás	0	0	0		0	0	0	0	0
kulturális, művelődési intézmények		0	0			0	0	0	0	0
önkormányzati, közigazgatási intézmény		0	0	0	0	0	0	0	0	0
igazságszolgáltatási, rendőrség, ügyészség		0	0	0	0	0	0	0	0	0
szociális ellátást nyújtó intézmények		0	0	0	0	0	0	0	0	0

Forrás: helyi adatgyűjtés, személyes tapasztalat, fogyatékos ügyi referens információi, fogyatékosok civil szervezetei

A hajóállomási szabad-strandon a vízbejáró olyan módon készült el, hogy arra felszerelhető legyen a mozgáskorlátozott személyemelő berendezés. A személyemelő berendezés speciálisan padlóba rögzíthető. Anyaga acél, üléssel, függőüléssel is szerelhető. Hidraulikus, egyszerűen kézzel kezelhető.

a) települési önkormányzati tulajdonban lévő középületek akadálymentesítettsége

7.3.2. táblázat – Akadálymentesítés a foglalkozatóknál

	Igen/nem								
	Lift	Vak-vezető sáv	Mozgáskorlátozottak részére mosdó	Rámpa	Hangos tájékoztatás	Indukciós hurok	Tapintható információ	Jelnyelvi segítség	Egyéb
A foglalkoztató neve és a foglalkoztatás jellege: Regens Wagner Otthon		0			0	0	0		kerekesszék, emelőszerkezet

Forrás: helyi adatgyűjtés, a vizsgált területen foglalkoztatást végző vállalkozásoknál.

A települési önkormányzat tulajdonában lévő középületek akadálymentesítése megtörtént.

7.3.3. táblázat - Fizikai és infokommunikációs akadálymentesítettség a közlekedésben

	Igen/nem								
	Lift	Vak-vezető sáv	Mozgáskorlátozottak részére mosdó	Rámpa	Hangos tájékoztatás	Indukciós hurok	Tapintható információ	Jelnyelvi segítség	Egyéb
Közterület (utca/járda, park, tér)	0		0	0	0	0	0	0	0
Helyi és távolsági tömegközlekedés	0	0	0	0	0	0	0	0	0
Buszpályaudvar, buszvárók	0	0	0	0	0	0	0	0	0
Vasútállomás	0	0	0	0	0	0	0	0	0

Forrás: helyi adatgyűjtés, a vizsgált területen az önkormányzat szociális ügyekkel foglalkozó munkatársától és az érdekvédelmi szervezetek vezetőitől.

7.3.4. táblázat - Fogyatékos személyek rendelkezésére álló helyi szolgáltatások

	Az adott évben a szolgáltatást igénylő fogyatékos személyek száma							
	2010	2011	2012	2013	2014	2015	2016	2017
ápolást, gondozást nyújtó intézmény	25	26	26					
rehabilitációs intézmény	0	0	0					
lakóotthon	0	0	0					
támogatott lakhatás	0	0	0					
átmeneti ellátást nyújtó fogyatékosok gondozóháza	1	2	1					

Forrás: helyi adatgyűjtés, Regens Wagner Otthon Balatonmárfafürdő

b) közszolgáltatásokhoz, kulturális és sportprogramokhoz való hozzáférés lehetőségei, fizikai, információs és kommunikációs akadálymentesítettség, lakóépületek, szolgáltató épületek akadálymentesítettsége

Az önkormányzati tulajdonban lévő középületek akadálymentesítettek.

c) munkahelyek akadálymentesítettsége

A középületek akadálymentesítettsége megoldott, az egyéb munkahelyek esetében csak részben.

d) közösségi közlekedés, járdák, parkok akadálymentesítettsége

Az önkormányzat tulajdonában lévő járdák, zöldterületek, játszóterek felújítása során gondoskodnunk kell az akadálymentes hozzáférés biztosításáról.

e) fogyatékos személyek számára rendelkezésre álló helyi szolgáltatások (pl. speciális közlekedési megoldások, fogyatékosok nappali intézménye, stb.)

A Regens Wagner Otthon akadálymentesítettsége megoldott.

f) pozitív diszkrimináció (hátránykompenzáló juttatások, szolgáltatások)

Pozitív diszkriminációról nincs tudomásunk.

7.4 Következtetések: problémák beazonosítása, fejlesztési lehetőségek meghatározása

A fogyatékkal élők helyzete, esélyegyenlősége vizsgálata során településünkön	
beazonosított problémák	fejlesztési lehetőségek
A lakosság nem ismeri a helyben működő Regens Wagner Otthon fogyatékkal élő lakói által készített kézműves termékeket.	A lakosság ismerje meg a fogyatékkal élők által készített termékeket. A honlapon „Helyi kézművesek” menüpont létrehozása.
A lakosság nem ismeri a helyben működő Regens Wagner Otthon Fogyatékkal Élők Nappali Intézményét, illetőleg annak működését.	Integráció – fordított integráció. A lakosság ismerje meg a Fogyatékkal Élők Nappali intézményét és az egymás mellett élés fontosságát. Látogatások szervezése az intézménybe.
A lakosság nem ismeri az esélyegyenlőség területén feltárt problémákat, kitűzött célokat, intézkedési terveket és fejlesztési irányokat.	Információs szolgáltatás az esélyegyenlőségért. A lakosság ismerje meg a Helyi Esélyegyenlőségi Programot, annak céljait, a megvalósulás menetét, eredményeit. A település honlapján „Esélyegyenlőség” menüpont létrehozása.
A gyengénlátók részére nem biztosított a települési honlapon lévő információk megismerése.	Az önkormányzat honlapjának akadálymentesítése.

8. Helyi partnerség, lakossági önszerveződések, civil szervezetek és for-profit szereplők társadalmi felelősségvállalása

a) a 3–7. pontban szereplő területeket érintő civil, egyházi szolgáltató és érdekvédelmi szervezetek, önszerveződések feltérképezése (pl. közfeladatot ellátó szervezetek száma közfeladatonként bemutatva, önkéntesek száma, partnerségi megállapodások száma stb.)

Lásd. 3.7. pont.

A **Polgárőr Egyesület és a Tűzoltó Egyesület** feladata az ifjúság, a felnövekvő generációk egészséges testi-lelki fejlődésének erősítése.

A **Nyugdíjas Klub** szervezet céljai, feladatai közé tartozik az önkormányzat területén élő nyugdíjas korú lakosság kimozdítása otthonából, szociális és kulturális igényeinek kielégítése egy olyan klubban, amelynek tagjai élvezhetik a közösségi életnek az emberre gyakorolt minden pozitív hatását.

b) önkormányzati, nemzetiségi önkormányzati, egyházi és civil szektor közötti partnerség bemutatása

Balatonmáriafürdő Község Önkormányzata az egyházközség, illetőleg a Plébániahivatal minden kérését támogatta erkölcsileg, illetőleg anyagiilag is.

Az önkormányzat a civilszervezetek függetlenségét elismeri és tiszteletben tartja.

Az Önkormányzat a működési költségeken kívül támogatta és támogatja a szervezetek eszközfejlesztését, az általuk használt épületek korszerűsítését, felújítását, programjaik szervezését. Pályázataikhoz önerőt, utófinanszírozás esetén pedig kamatmentes visszatérítendő támogatást bocsát rendelkezésükre. A testvértelepülési találkozókra a kulturális csoportok részt vehetnek. A civilszervezeteket támogatja továbbá azzal is, hogy az általuk szervezett rendezvényekhez térítésmentesen biztosítják az önkormányzat meglévő eszközeit, felszereléseit – sörpadok, színpad, stb.

c) önkormányzatok közötti, illetve térségi, területi társulásokkal való partnerség

Az önkormányzatok közötti, illetőleg a térségi-, területi társulásokkal való együttműködés jónak mondható, számos olyan jellegű feladat és tevékenység ellátását segíti a közös összefogás, amely helyi szinten a humán-, és anyagi erőforrások hiánya miatt nem lenne megoldható:

- Marcali Kistérség Hatósági – Igazgatási Társulás
- Marcali, Balatonkeresztúr, Balatonmáriafürdő, Kelevíz, Nemesvid, Somogysimonyi, Somogyzsitfa, Közoktatási Intézményi Társulás
- Önkormányzatok Szociális Mikrokörzeti Társulása
- Marcali Kistérségi Többcélú Társulás
- Központi Orvosi Ügyelet (Marcali)
- Védőnői Szolgálat feladatainak ellátására
- Pedagógiai Szakszolgálati Társulás (Marcali)
- Dél-Balatoni és Sióvölgyi Nagytérség Hulladékgazdálkodási Konzorcium
- Erdészeti és Vadgazdálkodási Társulás (Kaposvár)
- Települési Önkormányzatok Országos Szövetsége (Budapest)
- Fogorvosi szolgáltatás biztosítása

d) a nemzetiségi önkormányzatok célcsoportokkal kapcsolatos esélyegyenlőségi tevékenysége

Nemzetiségi önkormányzat a településen nincs.

e) civil szervezetek célcsoportokkal kapcsolatos esélyegyenlőségi tevékenysége

A civilszervezeteknek - alapítványoknak, egyesületeknek - nagyon fontos szerepük van a közösségi kapcsolatok kiépítésében, fenntartásában és ápolásában.

Egyfajta hidat képeznek a múlt és a jövő, az új és a régi, a hagyományos és modern dolgok között, összekötő kapocsként működnek a különböző generációk között, felvállalva ezáltal a különböző esélyegyenlőségi tevékenységeket is.

A társadalmi szervezetek képviselik a kiemelt célcsoportok érdekeit (idősek, gyermekek, nők), számos szabadidős programot szerveznek a lakosság részére.

f) for-profit szereplők részvétele a helyi esélyegyenlőségi feladatok ellátásában.

A településen lévő for-profit szereplők a helyi esélyegyenlőségi feladatok ellátásában nem vesznek részt.

9. A helyi esélyegyenlőségi program nyilvánossága

a) a helyzetelemzésben meghatározott esélyegyenlőségi problémák kapcsán érintett nemzetiségi önkormányzatok, egyéb partnerek (állami vagy önkormányzati intézmények, egyházak, civil szervezetek, stb.) bevonásának eszközei és eljárásai a helyi esélyegyenlőségi program elkészítésének folyamatába

A helyzetelemzés elkészítésében a település egészségügyi-, szociális, oktatási-, nevelési-, kulturális ágazatában tevékenykedő szakemberei, illetőleg a rendőrség munkatársai, továbbá az érintett célcsoportok helyi képviselői vettek részt.

A helyi esélyegyenlőség biztosítása érdekében elsődlegesen a különböző célcsoportokkal kapcsolatos problémákat tártuk fel, majd azok tükrében kidolgoztuk az intézkedési terveket. A civilszervezetek kijelölt képviselői és az egyéb partnerek folyamatosan kapcsolatot tartanak az önkormányzat munkatársával az intézkedési tervben megjelölt feladatok megszervezése és lebonyolítása ügyében.

b) az a) pont szerinti szervezetek és a lakosság végrehajtással kapcsolatos észrevételeinek visszacsatolását szolgáló eszközök bemutatása.

Az önkormányzat honlapján (www.balatonmariafurdo.hu) az elkészített helyi esélyegyenlőségi program elérhető lesz, amely révén az esélyegyenlőséggel kapcsolatos különféle intézkedések megismerhetővé válnak, a megvalósítás biztosított, az ellenőrzés pedig folyamatos.

A Helyi Esélyegyenlőségi Program Intézkedési Terve (HEP IT)

Az intézkedési terv a helyzetelemzés következtetései alapján feltárt problémákhoz kapcsolódóan határoztuk meg a helyi esélyegyenlőségi program céljait, valamint az azok elérését szolgáló intézkedéseket.

1. A HEP IT részletei

A helyzetelemzés megállapításainak összegzése

Célcsoport	Következtetések	
	problémák beazonosítása rövid megnevezéssel	fejlesztési lehetőségek meghatározása rövid címmel
Romák és/vagy mélyszegénységben élők	Anyagi gondok, munkanélküliség, alacsony családi jövedelem.	Életvezetési tanácsok munkanélkülieknek.
	Elszegényedés, alacsony családi jövedelem.	Ruha-, és hasznáلتcikk börze.
	Az álláskeresők nem rendelkeznek megfelelő ismeretekkel, az állásinterjúkkal, önéletrajzírással kapcsolatban, nem tudnak interneten álláshirdetéseket keresni és online intézni a jelentkezést.	Álláskeresési technikák munkanélkülieknek.
	A munkanélküliek közül nem mindenki regisztráltatja magát a Munkaügyi Kirendeltségen.	Regisztrálj program munkanélkülieknek.

Gyermekek	A nyári szünetben nem biztosított a gyermekek napközbeni felügyelete.	Nyári napközi.
	A bűnügyi statisztikák szerint a drog látens módon jelen van a fiatalok életében.	Szertelenül – droproblémák és prevenció.
	A szakemberek egy része nem vesz részt a jelzőrendszer munkájában.	Jelzőrendszer hatékonyságának növelése.
Idősek	Az idősek emberek elmagányosodása, elszigetelődése, kapcsolati beszűkülése.	Közösségi szolgálat szervezése.
	Magas az idősek sérelmére elkövetett vagyon elleni bűncselekmények száma.	Bűnmegelőzési előadások időseknek.
Nők	Betegségek megelőzése, a kockázatok kialakulásának csökkentése.	Egészségügyi szűrővizsgálatok és prevenciók előadások szervezése.
	A családon belüli erőszakról nincs adat.	Családon belüli erőszak.
Fogyatékkal élők	A lakosság nem ismeri az esélyegyenlőség területén feltárt problémákat, kitűzött célokat, intézkedési terveket és fejlesztési irányokat.	Információs szolgáltatás az esélyegyenlőségért.
	A lakosság nem ismeri a helyben működő Regens Wagner Otthon fogyatékkal élő lakói által készített kézműves termékeket.	Fogyatékkal élők kézműves termékeinek bemutatása.
	A lakosság nem ismeri a helyben működő Regens Wagner Otthon Fogyatékkal Élők Nappali Intézményét, illetőleg annak működését.	Integráció – fordított integráció.
	A gyengénlátók részére nem biztosított a települési honlapon lévő információk megismerése.	Az önkormányzat honlapjának akadálymentesítése.

A beavatkozások megvalósítói

Célcsoport	Következtetésben megjelölt beavatkozási terület, mint intézkedés címe, megnevezése	Az intézkedésbe bevont aktorok és partnerek – kiemelve a felelőst
Romák és/vagy mélyszegénységben élők	Életvezetési tanácsok munkanélkülieknek.	Aktorok és partnerek: önkormányzat, családsegítő szolgálat, baba-mama klub, védőnő, háziorvos, alapszolgáltatási központ, szociális ügyintéző, munkaügyi kirendeltség. Felelős: Alapszolgáltatási Központ vezetője.
	Ruha-, és használcikk börze.	Aktorok és partnerek: önkormányzat, alapszolgáltatási központ, magánszemélyek, segélyszervezetek, szociális ügyintéző, gyermekjóléti szolgálat, családsegítő szolgálat, alapszolgáltatási központ. Felelős: Gyermekjóléti-, és Családsegítő Szolgálat munkatársa.
	Álláskeresési technikák munkanélkülieknek.	Aktorok és partnerek: a településen élő munkanélküliek (kiemelt figyelmet fordítva a tartós munkanélküliekre), alapszolgáltatási

		központ, családsegítő szolgálat, szociális ügyintéző, önkormányzat, munkaügyi kirendeltség. Felelős: szociális ügyintéző.
	Regisztrálj program munkanélkülieknek.	Aktorok és partnerek: munkanélküliek, önkormányzat, szociális ügyintéző, munkaügyi kirendeltség, családsegítő szolgálat. Felelős: szociális ügyintéző.
Gyermekek	Nyári napközi.	Aktorok és partnerek: önkormányzat, pedagógusok, szülők, családgondozó, polgármester. Felelős: Polgármester.
	Szertelenül - droproblémák és prevenció.	Aktorok és partnerek: a településen élő fiatalok és szüleik, pedagógusok, gyermekjóléti szolgálat, családsegítő szolgálat, önkormányzat, rendőrség, pszichológus. Felelős: Alapszolgáltatási Központ vezetője.
	Jelzőrendszer hatékonyságának növelése.	Aktorok és partnerek: jegyző, szociális ügyintéző, gyermekjóléti szolgálat, családsegítő szolgálat, a pártfogó felügyelői szolgálat, védőnő, rendőrség, pedagógusok, óvónők, gyermek-, és ifjúságvédelmi felelős, háziorvos, önkormányzat. Felelős: Alapszolgáltatási Központ vezetője.
Nők	Egészségügyi szűrővizsgálatok és prevenciók előadások szervezése.	Aktorok és partnerek: önkormányzat, védőnő, háziorvos, egészségügyi intézmények. Felelős: háziorvos.
	Családon belüli erőszak.	Aktorok és partnerek: családsegítő szolgálat, gyermekjóléti szolgálat, háziorvos, védőnő, gyámhatóság, szociális szakemberek, alapszolgáltatási központ, önkormányzat, rendőrség, pszichológus, NANE. Felelős: Alapszolgáltatási Központ vezetője.
Idősek	Közösségi szolgálat.	Aktorok és partnerek: a településen élő idősek, a középiskolás fiatalok, önkormányzat, jegyző, szociális gondozó, HEP-fórum munkacsoport vezetője, alapszolgáltatási központ, szociális ügyintéző, oktatási intézmények. Felelős: Alapszolgáltatási Központ vezetője.
	Bűnmegelőzési előadások időseknek.	Aktorok és partnerek: a településen élő idősek, alapszolgáltatási központ, szociális ügyintéző, rendőrség, polgárőrség, webmester, újságszerkesztő. Felelős: Alapszolgáltatási Központ vezetője.
Fogyatékkal élők	Információszolgáltatás az esélyegyenlőségért.	Aktorok és partnerek: a település lakossága, HEP fórum vezetője, polgármester, esélyegyenlőségi referens, webmester, újságszerkesztő, NANE, EBH. Felelős: esélyegyenlőségi referens.
	Fogyatékkal élők kézműves termékeinek bemutatása.	Aktorok és partnerek: Regens Wagner Otthon, önkormányzat, webmester, újságszerkesztő, rendezvényszervezők, esélyegyenlőségi referens.

		Felelős: esélyegyenlőségi referens.
	Integráció – fordított integráció.	Aktorok és partnerek: Regens Wagner Otthon, önkormányzat, helyi idősek és fiatalok, esélyegyenlőségi referens. Felelős: esélyegyenlőségi referens.
	Az önkormányzat honlapjának akadálymentesítése.	Aktorok és partnerek: gyengénlátók, önkormányzat, webmester. Felelős: esélyegyenlőségi referens.

Jövőképünk

Fontos számunkra, hogy a **mélyszegénységben élők** természetbeni és anyagi segítséget kapjanak szociális helyzetük javításához, a segítségnyújtás kiemelt célja a munkavállalásra ösztönzés, az álláskeresési technikák elsajátítására ösztönzés, a regisztrálatlan munkanélküliek regisztrálásának propagálása és a regisztráltatás elősegítése.

Kiemelt területnek tartjuk a **gyerekek** nyári szünetében történő elhelyezésének, felügyeletének megoldását, a jelzőrendszer hatékonyságának növelését, és drogproblémák kialakulásának megelőzését.

Folyamatosan odafigyelünk az **idősek** helyzetére, problémáikra, egészségi állapotuk javítására, elmagányosodásuk, elszigetelődésük megelőzésére, a közösségi programokon való részvételük támogatására, az időseket ért vagy elleni bűncselekmények számának visszaszorítására.

Elengedhetetlennek tartjuk a **nők** esetén az egészségügyi szűrővizsgálatokon való részvételük ösztönzését és az egészségügyi prevenciók előadások szervezését, a családon belüli erőszak feltárását.

Különös figyelmet fordítunk a **fogyatékkal élők** integrációjára, az általuk készített kézműves termékek bemutatására, az esélyegyenlőség területén végzett széleskörű információ szolgáltatásra, valamint a települési honlap akadálymentesítésére.

Az intézkedési területek részletes kifejtése

Romák és/vagy mélyszegénységben élők

Intézkedés címe:	Életvezetési tanácsok munkanélkülieknek.
Feltárt probléma (kiinduló értékekkel)	Anyagi gondok, munkanélküliség, alacsony családi jövedelem.
Célok - Általános megfogalmazás - rövid, - Középtávú, - hosszú távú időegységekre bontásban	Kevesebb a segélyezés és az eladósodottság a krízis előtt felmérhető. Életvezetési tanácsokkal, tapasztalatokkal, gyakorlati példákkal segíteni a rászorulókat. Előadások szervezése. Rövidtáv: Az érintettek létszámának felmérése (munkanélküliek, mélyszegények). Az adatok feldolgozása. Előadók, szakemberek bevonása. Az előadássorozat megszervezése. Középtáv: évente felülvizsgálat, a tanácsadás hasznosságának mérése (munkanélküliek elhelyezkedési aránya). Hosszútáv: a folyamosság biztosítása.
Tevékenységek (a beavatkozás tartalma) pontokba szedve	1. Adatgyűjtés és adatbázis létrehozása. 2. Partnerek bevonása. 3. Előadások szervezése.
Résztevők és felelős	Résztevők: önkormányzat, Családsegítő Szolgálat, Baba-mama klub, védőnő, házi orvos. Felelős: Alapszolgáltatási Központ vezetője.
Partnerek	Önkormányzat, Családsegítő Szolgálat, szociális ügyintéző, Munkaügyi Központ.
Határidő(k) pontokba szedve	2013. szeptember 01-től. 1-2. hónap: felmérés és adatbázis létrehozása.

	3. hónap: partnerek bevonása. 4. hónaptól: előadások szervezése. 12. hónap: felülvizsgálat.
Eredményességi mutatók és annak dokumentáltsága, forrása (rövid, közép és hosszútávon), valamint fenntarthatósága	Eredményességi mutatók: résztvevők száma. Forrása: költségvetésből. Dokumentáltság: statisztikai adatok, jelenléti ív. Fenntarthatósága: fenntartható.
Kockázatok és csökkentésük eszközei	Kockázat: együttműködés, érdektelenség és aktivitás hiánya, hiányos adatbázis. Kockázatok csökkentése: meggyőzés.
Szükséges erőforrások	Humán, pénzügyi, technikai.

Intézkedés címe:	Ruha-, és használtcikk börze.
Feltárt probléma (kiinduló értékekkel)	Elszegényedés, alacsony családi jövedelem.
Célok - Általános megfogalmazás - rövid, - Középtávú, - hosszú távú időegységekre bontásban	Az anyagi gondok enyhítése, a krízishelyzetben lévők támogatása. Ruha és használtcikk adományok gyűjtése és eljuttatása a rászorulóknak. Rövidtáv: Krízishelyzetben lévők felmérése. Támogatók keresése (magánszemélyek és segélyszervezetek). Középtáv: az adományok folyamatos gyűjtése, célhoz juttatása, szétosztása. Hosszútáv: további adományozók feltérképezése, a folyamatosság biztosítása.
Tevékenységek (a beavatkozás tartalma) pontokba szedve	1. Az igények feltérképezése. 2. Adományozók és támogatók felkutatása. 3. Adománygyűjtés. Ruhabörze szervezése, az adományok szétosztása.
Résztvevők és felelős	Résztvevők: önkormányzat, Alapszolgáltatási Központ, magánszemélyek, segélyszervezetek, szociális ügyintéző. Felelős: Gyermekjóléti Szolgálat és Családsegítő Szolgálat munkatársa.
Partnerek	Önkormányzat, Alapszolgáltatási Központ.
Határidő(k) pontokba szedve	2013. szeptember 01-től. 1. hónap: igények felmérése, adatbázis létrehozása. 2. hónap: adományozók és támogatók felkutatása. 3. hónaptól: adományok gyűjtése. 4. hónaptól: ruha és használtcikk börze szervezése, az adományok szétosztása.
Eredményességi mutatók és annak dokumentáltsága, forrása (rövid, közép és hosszútávon), valamint fenntarthatósága	Eredményességi mutatók: résztvevők száma. Dokumentáltság: statisztikai adatok. Fenntarthatósága: fenntartható.
Kockázatok és csökkentésük eszközei	Kockázat: érdektelenség. Kockázat csökkentése: széleskörű tájékoztatás.
Szükséges erőforrások	Humán, technikai.

Intézkedés címe:	Álláskeresési technikák munkanélkülieknek.
Feltárt probléma (kiinduló értékekkel)	Az álláskeresők nem rendelkeznek megfelelő ismeretekkel, az állásinterjúkkal, önéletrajz írással kapcsolatban, nem tudnak interneten álláshirdetéseket keresni és online intézni a jelentkezést.

Célok - Általános megfogalmazás - rövid, - Középtávú, - hosszú távú időegységekre bontásban	Csökken az álláskereső, a tartós munkanélküliek száma, nő a munkanélküliek elhelyezkedési aránya. Álláskeresői technikákkal kapcsolatos előadások szervezése. A munkanélküliség csökkentése. Az álláskereső esélyeinek növelése. Rövidtáv: Igényfelmérés. Kérdőív készítése és kitöltése a számítógépes és internet ismeretekkel kapcsolatban. Partnerek bevonása (Munkaügyi Központ). Közép és hosszútáv: előadásorozat szervezése.
Tevékenységek (a beavatkozás tartalma) pontokba szedve	1. Az igények feltérképezése, kompetenciamérés. 2. A partnerek bevonása. 3. Előadásorozat megszervezése és lebonyolítása.
Részvevők és felelős	Részvevők: a településen élő munkanélküliek (kiemelt figyelmet fordítva a tartós munkanélküliekre), Alapszolgáltatási Központ, Családsegítő Szolgálat. Felelős: szociális ügyintéző.
Partnerek	Önkormányzat, Munkaügyi Központ.
Határidő(k) pontokba szedve	2013. szeptember 01-től. 1-2. hónap belül: igény felmérés és az adatbázis létrehozása. 3. hónap: a tanfolyammal kapcsolatos szervezési feladatok elvégzése. 4. hónaptól: tanfolyam lebonyolítása.
Eredményességi mutatók és annak dokumentáltsága, forrása (rövid, közép és hosszútávon), valamint fenntarthatósága	Eredményességi mutatók: résztvevők száma. Forrása: költségvetésből. Dokumentáltság: statisztikai adatok, jelenléti ív. Fenntarthatósága: fenntartható.
Kockázatok és csökkentésük eszközei	Kockázat: érdektelenség. Kockázat csökkentése: meggyőzés.
Szükséges erőforrások	Humán, pénzügyi, technikai.

Intézkedés címe:	Regisztrálj program munkanélkülieknek.
Feltárt probléma (kiinduló értékekkel)	A munkanélküliek közül nem mindenki regisztráltatja magát a Munkaügyi Kirendeltségen.
Célok - Általános megfogalmazás - rövid, - Középtávú, - hosszú távú időegységekre bontásban	A munkanélküliek közül minél többen regisztráltassák magukat a Munkaügyi Kirendeltségen. Pontos információk, a valós helyzet ismerete az adott célcsoport vonatkozásában. Képzési és munka lehetőségek biztosítás, közmunka programokban való részvétel. Rövidtáv: felmérés, adatbázis létrehozása. Közép és hosszútáv: foglalkoztatás növelése.
Tevékenységek (a beavatkozás tartalma) pontokba szedve	A munkanélküliek folyamatos tájékoztatása a regisztrálás hasznosságáról, a képzési lehetőségekről, az egyéb ellátásokról, a Munkaügyi Kirendeltségre történő beutazás biztosítása.
Részvevők és felelős	Részvevők: Alapszolgáltatási Központ, szociális ügyintéző, Családsegítő Szolgálat. Felelős: szociális ügyintéző.
Partnerek	Munkaügyi Kirendeltség, TKKI.
Határidő(k) pontokba szedve	2014. január 01-től. 1-2. hónap: felmérés és az adatbázis elkészítése.

	3. hónaptól – folyamatosan: képzési lehetőségekről, induló közmunkaprogramokról tájékoztatás.
Eredményességi mutatók és annak dokumentáltsága, forrása (rövid, közép és hosszútávon), valamint fenntarthatósága	Eredményességi mutatók: résztvevők száma. Forrása: költségvetésből. Dokumentáltsága: statisztikák, jelenléti ív. Fenntarthatósága: fenntartható.
Kockázatok és csökkentésük eszközei	Kockázat: érdektelenség. Kockázat csökkentése: meggyőzés.
Szükséges erőforrások	Humán, pénzügyi, technikai.

Az intézkedési területek részletes kifejtése

Gyermekek

Intézkedés címe:	Nyári napközi.
Feltárt probléma (kiinduló értékekkel)	A nyári szünidőben nem biztosított a gyermekek napközbeni felügyelete.
Célok - Általános megfogalmazás - rövid, - Középtávú, - hosszú távú időegységekre bontásban	A nyári napközi megszervezése, a gyermekek felügyeletének biztosítása a nyári szünidőben. Rövidtáv: a nyári napközi (gyermekfelügyelet) megszervezése és a létrehozásával kapcsolatos technikai feladatok lebonyolítása (pedagógusok bevonása, munkaidő beosztásuk megtervezése, programok szervezése). Közép és hosszútáv: a folyamatosság biztosítása.
Tevékenységek (a beavatkozás tartalma) pontokba szedve	1. A szülők tájékoztatása, a gyermeklétszám felmérése, a pedagógusok bevonása a munkába. 2. A nyári napközi megszervezésével kapcsolatos koordinációk elvégzése.
Résztvevők és felelős	Résztvevők: A településen élő gyermekek, szülők, oktatási intézmény, pedagógusok. Felelős: polgármester.
Partnerek	Önkormányzat, pedagógusok, szülők, családgondozók.
Határidő(k) pontokba szedve	2014. július 1-től. 1. Május – június hónapok: gyereklétszám felmérése, pedagógusok bevonása. 2. Szünidős programterv összeállítása. 3. Július hónap: nyári napközi beindítása.
Eredményességi mutatók és annak dokumentáltsága, forrása (rövid, közép és hosszútávon), valamint fenntarthatósága	Eredményességi mutatók: résztvevők száma. Forrása: költségvetésből. Dokumentáltsága: statisztikai adatok, jelentkezési lap. Fenntarthatósága: fenntartható.
Kockázatok és csökkentésük eszközei	Kockázat: Együttműködés, érdektelenség hiánya. Kockázat csökkentése: családok felkeresése, meggyőzés.
Szükséges erőforrások	Humán, pénzügyi, technikai.

Intézkedés címe:	Szertelenül - droproblémák és prevenció.
Feltárt probléma (kiinduló értékekkel)	A bűnügyi statisztikák szerint a drog látens módon jelen van a fiatalok életében.
Célok - Általános megfogalmazás - rövid, - Középtávú, - hosszú távú időegységekre bontásban	A drogfogyasztás tüneteinek felismerése (szülők részére szervezett előadások). A drogfogyasztás veszélyeire való figyelem felhívás (fiatalok részére szervezett előadások). Rövidtáv: tájékoztatás és felmérés. A partnerek, szakemberek (rendőrség, pszichológus) bevonása. Előadássorozatok szervezése – kiscsoportokban, külön a fiataloknak és szüleiknek. Közép és hosszútávon: folyamatosság biztosítása.
Tevékenységek (a beavatkozás tartalma) pontokba szedve	1. Az érintettek megkeresése (szülők, fiatalok), a partnerek bevonása (rendőrség, pszichológus). 2. Előadássorozat szervezése és lebonyolítása külön a szülők, illetőleg a fiatalok részére.
Résztevők és felelős	Résztevők: A településen élő fiatalok és szüleik, pedagógusok, Gyermekjóléti Szolgálat és Családsegítő Szolgálat. Felelős: Alapszolgáltatási Központ vezetője.
Partnerek	Önkormányzat, rendőrség, pszichológus.
Határidő(k) pontokba szedve	2014. január 01-től. 1-3. hónap: tájékoztatás és felmérés, adatbázis létrehozása. 4. hónap: partnerek bevonása. 5. hónaptól: előadások szervezése és lebonyolítása.
Eredményességi mutatók és annak dokumentáltsága, forrása (rövid, közép és hosszútávon), valamint fenntarthatósága	Eredményességi mutatók: részttevők száma. Forrása: költségvetésből. Dokumentáltsága: statisztikai adatok. Fenntarthatósága: fenntartható.
Kockázatok és csökkentésük eszközei	Kockázat: Együttműködés, érdektelenség hiánya. Kockázat csökkentése: tájékoztatás, meggyőzés.
Szükséges erőforrások	Humán, pénzügyi, technikai.

Intézkedés címe:	Jelzőrendszer hatékonyságának növelése.
Feltárt probléma (kiinduló értékekkel)	A szakemberek egy része nem vesz részt a jelzőrendszer munkájában.
Célok - Általános megfogalmazás - rövid, - Középtávú, - hosszú távú időegységekre bontásban	A jelzőrendszer működtetésének összehangolása, mivel a jelzőrendszeri tagok segítsége nélkül nem jutunk elegendő információhoz, és a település életének figyelemmel kísérése e nélkül elképzelhetetlen lenne. Rövidtáv: a jelzőrendszer tagjai közötti kapcsolat erősítése, szélesítése. Közép és hosszútáv: a jelzőrendszer folyamatos működtetése.
Tevékenységek (a beavatkozás tartalma) pontokba szedve	1. A szakemberek tájékoztatása a jelzőrendszer működéséről és annak fontosságáról. 2. A jelzőrendszer hatékony működésének elősegítése Felelős: Alapszolgáltatási Központ vezetője.
Résztevők és felelős	Résztevők: Jegyző, szociális ügyintéző, Gyermekjóléti Szolgálat, Családsegítő Szolgálat, a pártfogói felügyelői szolgálat, védőnő, rendőrség, pedagógusok, óvónők, gyermek és ifjúságvédelmi felelős, háziorvos. Felelős: Alapszolgáltatási Központ vezetője.

Partnerek	Önkormányzat.
Határidő(k) pontokba szedve	2014. január 01-től.
Eredményességi mutatók és annak dokumentáltsága, forrása (rövid, közép és hosszútávon), valamint fenntarthatósága	Eredményességi mutatók: A védelemben vett és veszélyeztetett gyermekek számának csökkenése. A családon belüli erőszak számának csökkenése. Dokumentáltság: jegyzőkönyv. Fenntarthatósága: fenntartható.
Kockázatok és csökkentésük eszközei	Kockázat: érdektelenség. Kockázat csökkentése: meggyőzés.
Szükséges erőforrások	Humán.

Az intézkedési területek részletes kifejtése

Nők

Intézkedés címe:	Egészségügyi szűrővizsgálatok és prevenciók előadások szervezése.
Feltárt probléma (kiinduló értékekkel)	Kevesen vesznek részt a szűrővizsgálatokon és a prevenciók előadásokon, általánosságban véve rossz az emberek egészségi állapota
Célok - Általános megfogalmazás - rövid, - Középtávú, - hosszú távú időegységekre bontásban	Betegségek megelőzése, a kockázatok kialakulásának csökkentése. Egészségmegőrzés és prevenció. Rövidtáv: az érintettek létszámának felmérése (statisztikai adatok) - férfiak, nők. Az adatbázis létrehozása, partnerek (előadók) bevonása. Szűrővizsgálatok és előadások szervezése. Középtáv: évente felülvizsgálat, a folyamatosság biztosítása. Hosszútáv: utógondozás.
Tevékenységek (a beavatkozás tartalma) pontokba szedve	1. Az igények felmérése, a partnerek bevonása (egészségügyi intézmények). 2. Folyamatos felvilágosító munka, előadásorozatok és szűrővizsgálatok megszervezése.
Résztevők és felelős	Résztevők: önkormányzat, védőnő, házi orvos, egészségügyi intézmények. Felelős: házi orvos.
Partnerek	Önkormányzat, egészségügyi intézmények.
Határidő(k) pontokba szedve	2014. január 01-től. 1-2. hónap: felmérés, tájékoztatás, adatbázis készítés. 3. hónap: partnerek bevonása. 4. hónaptól: szóróanyagok, tájékoztatók készítése, kampány a honlapon és az újságban. 5. hónaptól: előadások és szűrővizsgálatok szervezése. 12. hónap: felülvizsgálat.
Eredményességi mutatók és annak dokumentáltsága, forrása (rövid, közép és hosszútávon), valamint fenntarthatósága	Eredményességi mutatók: résztvevők száma. Forrása: költségvetésből. Dokumentáltsága: statisztikai adatok, jelentkezési lap. Fenntarthatósága: fenntartható.
Kockázatok és csökkentésük eszközei	Kockázat: érdektelenség, elutasítás. Kockázat csökkentése: tájékoztatás, meggyőzés.
Szükséges erőforrások	Humán, pénzügyi, technikai.

Intézkedés címe:	Családon belüli erőszak.
Feltárt probléma (kiinduló értékekkel)	A családon belüli erőszakról nincs adat.
Célok - Általános megfogalmazás és - rövid, -középtávú, -hosszútávú időegységekre bontásban	A családon belüli erőszak megelőzése. A veszélyeztetett családok és gyerekek számának csökkenése. Előadások szervezése. Rövidtáv: az érintett családok feltérképezése, tájékoztatása. Partnerek bevonása (rendőrség, pszichológus, családsegítő, házi orvos). A jelzőrendszer megerősítése. Közép és hosszútáv: Prevenációs előadásorozat szervezése.
Tevékenységek (a beavatkozás tartalma) pontokba szedve	1. Az érintett családok feltérképezése, partnerek bevonása (rendőrség, Családsegítő-, és Gyermekjóléti Szolgálat). 2. Életvezetési tanácsadások megszervezése. A családvédelmi munka megerősítése. 3. A jelzőrendszer hatékonyságának javítása, működésének megerősítése. 4. Előadásorozatok megszervezése és lebonyolítása.
Részvevők és felelős	Részvevők: Családsegítő szolgálat, házi orvos, védőnő, gyámhatóság, szociális szakemberek. Felelős: Alapszolgáltatási Központ vezetője.
Partnerek	Önkormányzat, Családsegítő Szolgálat és Gyermekjóléti Szolgálat, rendőrség, pszichológus, NANE
Határidő(k) pontokba szedve	2014. január 1-től. 1-6 hónap: veszélyeztetett nők, családok feltérképezése, adatbázis létrehozása. 7-12 hónap: prevenció kidolgozása, jelzőrendszer hatékonyságának növelésére tett intézkedések kidolgozása Évenként: felülvizsgálat.
Eredményességi mutatók és annak dokumentáltsága, forrása (rövid, közép és hosszútávon), valamint fenntarthatósága	Eredményességi mutatók: csökken a veszélyeztetett gyerekek és családok száma. Forrása: költségvetésből. Dokumentáltsága: statisztikai adatok. Fenntarthatósága: fenntartható.
Kockázatok és csökkentésük eszközei	Kockázat: idegenkedés, félelem, elzárkózás. Kockázat csökkentése: diszkréció, felvilágosítás, tájékoztatás (segélyvonalak és szervezetek).
Szükséges erőforrások	Humán, pénzügyi, technikai.

Az intézkedési területek részletes kifejtése

Idősek

Intézkedés címe:	Közösségi szolgálat szervezése.
Feltárt probléma (kiinduló értékekkel)	Az idős embereket elmagányosodás, elszigetelődés, kapcsolati beszűkülés jellemzi.
Célok - Általános megfogalmazás - rövid, - Középtávú, - hosszú távú időegységekre bontásban	Az idős személyek ellátása és gondozása. Tevékeny időskor, a közösségi életbe történő bevonás és az emberi kapcsolatok kialakítása. A fiatalok az 50 órás iskolai közösségi szolgálatban történő bevonásával az idős emberek segítése, támogatása. Rövidtáv: az 50 órás iskolai közösségi szolgálattal kapcsolatos adminisztrációs feladatok végrehajtása (regisztráció, szerződéskötés a középiskolákkal).

	A fiatalokkal történő kapcsolat felvétel. A tevékeny idős kor kialakítása és bekapcsolódás a közösségi életbe. Közép és hosszútáv: a közösségi szolgálattal kapcsolatos feladatok folyamatos fenntartása.
Tevékenységek (a beavatkozás tartalma) pontokba szedve	1. Az idős rászorulókat és a közösségi szolgálatba bevonható fiatalok felmérése. 2. A helyi fiatalok 50 órás közösségi szolgálatával az idős emberek segítése, támogatása (sétáltatás, felolvasás, beszélgetés, bevásárlás, takarítás, udvar rendbetétele, favágás, stb.).
Résztevők és felelős	Résztevők: a településen élő idősek, a középiskolás fiatalok. Önkormányzat, jegyző, szociális gondozó, HEP Fórum-munkacsoport vezetője. Felelős: Alapszolgáltatási Központ vezetője.
Partnerek	Önkormányzat, szociális ügyintéző, oktatási intézmények.
Határidő(k) pontokba szedve	2013. szeptember 01-től. 1-2.hónap: idős rászorulókat és a közösségi szolgálatban résztvevő diákok felmérése, az adatbázis létrehozása. 3. hónap: közösségi szolgálattal kapcsolatos adminisztrációs feladatok elvégzése (együttműködési megállapodás kötés iskolai közösségi szolgálat közös lebonyolítására). 4. hónaptól folyamatosan: a közösségi szolgálat teljesítése.
Eredményességi mutatók és annak dokumentáltsága, forrása (rövid, közép és hosszútávon), valamint fenntarthatósága	Eredményességi mutatók: résztvevők száma. A helyi fiatalok 100 %-ban bevonhatók a közösségi szolgálatba. Forrása: költségvetésből. Dokumentáltság: közösségi szolgálati napló. Fenntarthatósága: fenntartható.
Kockázatok és csökkentésük eszközei	Kockázat: Érdektelenség. Kockázat csökkentés eszköze: Bizalomhiánnyal küzdők meggyőzése.
Szükséges erőforrások	Humán.

Intézkedés címe:	Bűnmegelőzési előadások időseknek.
Feltárt probléma (kiinduló értékekkel)	Magas az idősek sérelmére elkövetett vagyon elleni bűncselekmények száma.
Célok - Általános megfogalmazás - rövid, - Középtávú, - hosszú távú időegységekre bontásban	Az áldozattá válás megelőzése, vagyonvédelem. Az idős korosztály közbiztonságának javítása, a vagyon elleni bűncselekmények számának csökkentése. Rövidtáv: felmérés, bűnmegelőzési előadások szervezése. Közép és hosszútáv: folyamatosság biztosítása.
Tevékenységek (a beavatkozás tartalma) pontokba szedve	1. Az idős személyek biztonságérzetét segítő intézkedések bővítése (elektromos ajtóékek, nyitásjelző riasztó berendezés). 2. Folyamatos tájékoztatás (helyi újság, honlap), bűnmegelőzési előadások szervezése, biztonságtechnikai bemutatókkal. Felelős: polgármester.
Résztevők és felelős	Résztevők: Alapszolgáltatási Központ, szociális ügyintéző, rendőrség, polgárőrség, webmester, újságszerkesztő. Felelős: Alapszolgáltatási Központ vezetője.
Partnerek	Önkormányzat, lakosság.

Határidő(k) pontokba szedve	2014. január 01-től. 1-2. hónap: felmérés. 3-4. hónap: adatbázis készítése. 5. hónaptól – folyamatosan: bűnmegelőzési előadások szervezése és tájékoztatás az elektromos ajtóék, nyitásjelző riasztó berendezésekről.
Eredményességi mutatók és annak dokumentáltsága, forrása (rövid, közép és hosszútávon), valamint fenntarthatósága	Eredményességi mutatók: a vagyon elleni bűncselekmények számának csökkenése. A bűnügyi statisztikák javulása. A bűnmegelőzési előadásokon résztvevők száma. Forrása: költségvetésből. Dokumentáltság: jegyzőkönyv. Fenntarthatósága: fenntartható.
Kockázatok és csökkentésük eszközei	Kockázat: érdektelenség. Kockázat csökkentése: meggyőzés.
Szükséges erőforrások	Humán, pénzügyi.

Az intézkedési területek részletes kifejtése

Fogyatékkal élők

Intézkedés címe:	Információszolgáltatás az esélyegyenlőségért.
Feltárt probléma (kiinduló értékekkel)	A lakosság nem ismeri az esélyegyenlőség területén feltárt problémákat, kitűzött célokat, intézkedési terveket és fejlesztési irányokat.
Célok - Általános megfogalmazás - rövid, - Középtávú, - hosszú távú időegységekre bontásban	A lakosság ismerje meg a Helyi Esélyegyenlőségi Programot, annak céljait, a megvalósulás menetét, eredményeit. Rövidtáv: a település honlapján „Esélyegyenlőség” menüpont létrehozása. Közép és hosszútáv: folyamatos információszolgáltatás.
Tevékenységek (a beavatkozás tartalma) pontokba szedve	1. A lakosság tájékoztatása a honlapon, a helyi újságban, a fórumokon. 2. A település honlapján „Esélyegyenlőség” menüpont létrehozása.
Résztvevők és felelős	Résztvevők: a település lakossága, HEP fórum vezetője, polgármester. Felelős: esélyegyenlőségi referens.
Partnerek	Önkormányzat, webmester, újságszerkesztő, EBH, NANE
Határidő(k) pontokba szedve	2013. szeptember 01-től. 1-2. hónap: a honlapra történő adatfeltöltés. 3. hónaptól: folyamatos tájékoztatás.
Eredményességi mutatók és annak dokumentáltsága, forrása (rövid, közép és hosszútávon), valamint fenntarthatósága	Eredményességi mutatók: tájékozott a lakosság 60 %-a. Folyamatosan megújuló honlap. Forrása: költségvetésből. Fenntarthatósága: fenntartható.
Kockázatok és csökkentésük eszközei	Kockázat: érdektelenség. Kockázat csökkentése: tájékoztatás, meggyőzés.
Szükséges erőforrások	Humán, pénzügyi.

Intézkedés címe:	Fogyatékkal élők kézműves termékeinek bemutatása.
Feltárt probléma (kiinduló értékekkel)	A lakosság nem ismeri a helyben működő Regens Wagner Otthon fogyatékkal élő lakói által készített kézműves termékeket.
Célok - Általános megfogalmazás	A lakosság ismerje meg a fogyatékkal élők által készített termékeket. A honlapon „Helyi kézművesek” menüpont létrehozása.

- rövid, - Középtávú, - hosszú távú időegységekre bontásban	Az újságban cikk megjelentetése a tevékenységükről. A helyi rendezvényeken ingyenes stand biztosítása, termék árusítás céljából.
Tevékenységek (a beavatkozás tartalma) pontokba szedve	A fogyatékkal élők által készített kézműves termékek bemutatása a honlapon, a helyi újságban, illetőleg a helyi rendezvényeken.
Résztevők és felelős	Résztevők: Regens Wagner Otthon, Önkormányzat, webmester, újságszerkesztő, rendezvényszervezők. Felelős: esélyegyenlőségi referens.
Partnerek	önkormányzat, webmester
Határidő(k) pontokba szedve	2013. szeptember 01-től. 1-2. hónap belül: a honlapra történő feltöltés. 3. hónaptól: folyamatos tájékoztatás a honlapon és a helyi újságban.
Eredményességi mutatók és annak dokumentáltsága, forrása (rövid, közép és hosszútávon), valamint fenntarthatósága	Eredményességi mutatók: tájékozott a lakosság 60 %-a. Fenntarthatóság: fenntartható.
Kockázatok és csökkentésük eszközei	Kockázat: érdektelenség. Kockázat csökkentése: tájékoztatás, meggyőzés.
Szükséges erőforrások	Humán, technikai, pénzügyi.

Intézkedés címe:	Integráció – fordított integráció.
Feltárt probléma (kiinduló értékekkel)	A lakosság nem ismeri a helyben működő Regens Wagner Otthon Fogyatékkal Élők Nappali Intézményét, illetőleg annak működését.
Célok - Általános megfogalmazás - rövid, - Középtávú, - hosszú távú időegységekre bontásban	1. A lakosság ismerje meg a Fogyatékkal Élők Nappali Intézményét, és az egymás mellett élés fontosságát. 2. Látogatások szervezése az intézménybe. Rövidtáv: a helyi lakosok minél nagyobb létszámban ismerjék meg az intézményt és az ott folyó munka-rehabilitációs és fejlesztő-felkészítő foglalkoztatásokat. Közép és hosszútáv: folyamatosság biztosítása.
Tevékenységek (a beavatkozás tartalma) pontokba szedve	A Fogyatékkal Élők Nappali Intézményébe kiscsoportos látogatások szervezése és az ott folyó tevékenység bemutatása.
Résztevők és felelős	Résztevők: Regens Wagner Otthon, Önkormányzat, helyi idősek és fiatalok Felelős: esélyegyenlőségi referens.
Partnerek	Önkormányzat
Határidő(k) pontokba szedve	2014. január 01-től. 1-2. hónap belül: igényfelmérés és az adatbázis létrehozása. 3. hónaptól: látogatások megszervezése. 4. hónaptól – folyamatosan: a látogatások lebonyolítása.
Eredményességi mutatók és annak dokumentáltsága, forrása (rövid, közép és hosszútávon), valamint fenntarthatósága	Eredményességi mutatók: tájékozott a lakosság 60 %-a. Dokumentáltsága: statisztikai adatok. Fenntarthatóság: fenntartható.
Kockázatok és csökkentésük eszközei	Kockázat: érdektelenség. Kockázat csökkentése: tájékoztatás, meggyőzés.
Szükséges erőforrások	Humán.

Intézkedés címe:	Az önkormányzat honlapjának akadálymentesítése.
Feltárt probléma (kiinduló értékekkel)	A gyengénlátók részére nem biztosított a települési honlapon lévő információk megismerése.
Célok - Általános megfogalmazás - rövid, - Középtávú, - hosszú távú időegységekre bontásban	Az információhoz való jutás területén az egyenlő esélyek biztosítása. A honlap akadálymentesítése, annak érdekében, hogy a gyengénlátók részére is megismerhetők legyenek a településsel kapcsolatos információk.
Tevékenységek (a beavatkozás tartalma) pontokba szedve	Webmester megkeresése a honlap akadálymentesítésével kapcsolatban. A honlap akadálymentesítése.
Részvevők és felelős	Részvevők: gyengénlátók, önkormányzat, webmester. Felelős: esélyegyenlőségi referens.
Partnerek	Önkormányzat, webmester, EBH.
Határidő(k) pontokba szedve	2014. január 1-től.
Eredményességi mutatók és annak dokumentáltsága, forrása (rövid, közép és hosszútávon), valamint fenntarthatósága	Eredményességi mutatók: folyamatosan megújuló honlap, amely a fogyatékos emberek számára is használható. Forrása: költségvetésből, pályázatból. Fenntarthatósága: fenntartható.
Kockázatok és csökkentésük eszközei	Kockázat: nincs rá költségvetési forrás, illetőleg pályázati kiírás.
Szükséges erőforrások	Humán, pénzügyi, technikai.

2. Összegző táblázat - A Helyi Esélyegyenlőségi Program Intézkedési Terve (HEP IT)

3. melléklet a 2/2012. (VI. 5.) EMMI rendelethez

	A	B	C	D	E	F	G	H	I	J
Intézkedés sorszáma	Az intézkedés címe, megnevezése	A helyzetelemzés következtetéseiben feltárt esélyegyenlőségi probléma megnevezése	Az intézkedéssel elérni kívánt cél	A célkitűzés összhangja egyéb stratégiai dokumentumokkal	Az intézkedés tartalma	Az intézkedés felelőse	Az intézkedés megvalósításának határideje	Az intézkedés eredményességét mérő indikátor(ok)	Az intézkedés megvalósításához szükséges erőforrások (humán, pénzügyi, technikai)	Az intézkedés eredményeinek fenntarthatósága
I. A mélyszegénységben élők és a romák esélyegyenlősége										
1	Életvezetési tanácsok munkanélkülieknek.	Anyagi gondok, munkanélküliség, alacsony családi jövedelem	Kevesebb segélyezés és az eladósodottság krízis előtt felmérhető.	Költségvetési koncepció.	Életvezetési tanácsokkal, tapasztalatokkal, gyakorlati példákkal segíteni a rászorulókat. Előadások szervezése.	Alapszolgáltatási Központ vezetője.		Résztevők száma.	Humán, pénzügyi, technikai.	Fenntartható.
2	Ruha- és használcikk börze.	Elszegényedés, alacsony családi jövedelem.	Anyagi gondok enyhítése, krízishelyzetben lévők támogatása.		Ruha-, és használt cikk adományok gyűjtése és eljuttatása a rászorulóknak.	Gyermekjóléti-, és családsegítő szolgálat munkatársa.	2013.09.01.	Résztevők száma.	Humán, technikai.	Fenntartható.
3	Álláskeresési technikák munkanélkülieknek.	Az álláskeresők nem rendelkeznek megfelelő ismeretekkel az állásinterjúkkal, önéletrajz írással kapcsolatban, nem tudnak interneten álláshirdetéseket keresni és online intézni a jelentkezést.	Csökken az álláskeresők, a tartós munkanélküliek száma, nő a munkanélküliek elhelyezkedési aránya.	Költségvetési koncepció.	Álláskeresési technikákkal kapcsolatos előadások szervezése.	Szociális ügyintéző.	2013.09.01.	Résztevők száma.	Humán, pénzügyi, technikai.	Fenntartható.
4	Regisztrálj program munkanélkülieknek.	A munkanélküliek közül nem mindenki regisztráltatja magát a Munkaügyi Kirendeltségen.	A munkanélküliek közül minél többen regisztráltassák magukat a Munkaügyi Kirendeltségen. Pontos információk a valós helyzet ismerete az adott célcsoport vonatkozásában.	Költségvetési koncepció.	A munkanélküliek folyamatos tájékoztatása a képzési lehetőségekről, az induló közmunka programokról, és az egyéb ellátásokról. A Munkaügyi Kirendeltségre történő beutazás biztosítása.	Szociális ügyintéző.	2014.01.01.	Résztevők száma.	Humán, pénzügyi, technikai.	Fenntartható.

	A	B	C	D	E	F	G	H	I	J
Intézkedés sorszáma	Az intézkedés címe, megnevezése	A helyzetelemzés következtetéseiben feltárt esélyegyenlőségi probléma megnevezése	Az intézkedéssel elérni kívánt cél	A célkitűzés összhangja egyéb stratégiai dokumentumokkal	Az intézkedés tartalma	Az intézkedés felelőse	Az intézkedés megvalósításának határideje	Az intézkedés eredményességét mérő indikátor(ok)	Az intézkedés megvalósításához szükséges erőforrások (humán, pénzügyi, technikai)	Az intézkedés eredményeinek fenntarthatósága
II. A gyermekek esélyegyenlősége										
1	Nyári napközi.	A nyári szünidőben nem biztosított a gyermekek napközbeni felügyelete.	A nyári napközi megszervezése, a gyermekek felügyeletének biztosítása a nyári szünetben.	Költségvetési koncepció.	A szülők tájékoztatása, a gyermek létszám felmérése, a pedagógusok bevonása a munkába. A nyári napközi megszervezésével kapcsolatos koordinációk elvégzése.	Polgármester.	2014.07.01.	Résztevők száma.	Humán, pénzügyi, technikai.	Fenntartható.
2	Szertelenül - drogp problémák és prevenció.	A bűnügyi statisztikák szerint a drog látens módon van jelen a fiatalok életében.	A drog fogyasztás tüneteinek felismerése (szülők részére szervezett előadások). A drog fogyasztás veszélyeire való figyelem felhívás (fiatalok részére szervezett előadások).	Költségvetési koncepció.	Az érintettek megkeresése (szülők, fiatalok), a partnerek bevonása (rendőrség, pszichológus). Előadások szervezése és lebonyolítása külön a szülők, illetőleg a fiatalok részére.	Alapszolgálati Központ.	2014.01.01.	Résztevők száma.	Humán, pénzügyi, technikai.	Fenntartható
3	Jelzőrendszer hatékonyságának növelése.	A szakemberek egy része nem vesz részt a jelzőrendszer munkájában.	A jelzőrendszer működtetésének összehangolása, mivel a jelzőrendszeri tagok segítsége nélkül nem jutunk elegendő információhoz és a település életének figyelemmel kísérése e nélkül lehetetlen.		A szakemberek tájékoztatása a jelzőrendszer működéséről és annak fontosságáról. A jelzőrendszer hatékony működésének elősegítése.	Alapszolgálati Központ vezetője.	2014.01.01.	A védelemben vett és veszélyeztetett gyermekek számának csökkenése, a családon belüli erőszak visszaszorítása.	Humán.	Fenntartható.
III. A nők esélyegyenlősége										
1	Egészségügyi szűrővizsgálatok és prevenció előadások.	Kevesen vesznek részt a szűrővizsgálatokon és a prevenció előadásokon. Általánosságban véve rossz az emberek egészségi állapota.	A betegségek megelőzése, a kockázatok kialakulásának csökkentése. Egészségmegőrzés és prevenció.	Költségvetési koncepció.	Az igények felmérése, a partnerek bevonása (egészségügyi intézmények). Folyamatos felvilágosító munka, előadás sorozatok és szűrővizsgálatok szervezése.	Háziorvos.	2014.01.01.	Résztevők száma.	Humán, pénzügyi, technikai.	Fenntartható.

	A	B	C	D	E	F	G	H	I	J
Intézkedés sorszáma	Az intézkedés címe, megnevezése	A helyzetelemzés következtetéseiben feltárt esélyegyenlőségi probléma megnevezése	Az intézkedéssel elérni kívánt cél	A célkitűzés összhangja egyéb stratégiai dokumentumokkal	Az intézkedés tartalma	Az intézkedés felelőse	Az intézkedés megvalósításának határideje	Az intézkedés eredményességét mérő indikátor(ok)	Az intézkedés megvalósításához szükséges erőforrások (humán, pénzügyi, technikai)	Az intézkedés eredményeinek fenntarthatósága
2	Családon belüli erőszak.	A családon belüli erőszakra nincs adat.	A családon belüli erőszak megelőzése, a veszélyeztetett családok és gyermekek számának csökkentése.	Költségvetési koncepció.	Az érintett családok feltérképezése, partnerek bevonása (rendőrség, Családsegítő-, és Gyermekjóléti Szolgálat). Életvezetési tanácsadások szervezése. A családvédelmi munka megerősítése, a jelzőrendszer hatékonyságának javítása. Előadások szervezése és lebonyolítása.	Alapszolgáltatási Központ vezetője.	2014.01.01.	Csökken a veszélyeztetett gyerekek és családok száma.	Humán, pénzügyi, technikai.	Fenntartható.
IV. Az idősek esélyegyenlősége										
1	Közösségi szolgálat szervezése.	Az idősek elmagányosodás, elszigetelődés, kapcsolati beszűkülés jellemzi, melyet a fiatalok 50 órás iskolai, közösségi szolgálatba történő bevonásával enyhíthetünk.	Az idősek ellátása és gondozása. Tevékeny idősor, a közösségi életbe történő bevonás és az emberi kapcsolatok kialakítása.		Az idősek rászorulók és a közösségi szolgálatba bevonható fiatalok felmérése. A helyi fiatalok 50 órás közösségi szolgálatával az idősek segítése, támogatása	Alapszolgáltatási Központ vezetője.	2013.09.01.	Részvevők száma. A helyi fiatalok 100 %-ban bevonhatók a közösségi szolgálatba.	Humán.	Fenntartható.
2	Bűnmegelőzési előadások időseknek.	Magas az idősek sérelmére elkövetett bűncselekmények száma.	Az áldozattá válás megelőzése, vagyonvédelem. Az idősek körbiztonságának javítása, a vagyon elleni bűncselekmények számának csökkentése.	Költségvetési koncepció.	Az idősek személyek biztonságérzetét segítő intézkedések bővítése, folyamatos tájékoztatás, bűnmegelőzési előadások szervezése, biztonságtechnikai bemutatókkal.	Alapszolgáltatási Központ vezetője.	2014.01.01.	A vagyon elleni bűncselekmények számának csökkenése, a bűnügyi statisztikák javulása, a bűnmegelőzési előadásokon résztvevők száma.	Humán, pénzügyi, technikai.	Fenntartható.

	A	B	C	D	E	F	G	H	I	J
Intézkedés sorszáma	Az intézkedés címe, megnevezése	A helyzetelemzés következtetéseiben feltárt esélyegyenlőségi probléma megnevezése	Az intézkedéssel elérni kívánt cél	A célkitűzés összhangja egyéb stratégiai dokumentumokkal	Az intézkedés tartalma	Az intézkedés felelőse	Az intézkedés megvalósításának határideje	Az intézkedés eredményességét mérő indikátor(ok)	Az intézkedés megvalósításához szükséges erőforrások (humán, pénzügyi, technikai)	Az intézkedés eredményeinek fenntarthatósága
V. A fogyatékkal élők esélyegyenlősége										
1	Fogyatékkal élők kézműves termékeinek bemutatása.	A lakosság nem ismeri a helyben működő Regens Wagner Otthon fogyatékkal élő lakói által készített kézműves termékeket.	A lakosság ismerje meg a fogyatékkal élők által készített termékeket. A honlapon "Helyi kézművesek" menüpont létrehozása. Az újságban cikk megjelentetése a tevékenységükről. A helybeli rendezvényeken ingyenes stand biztosítása termék árusítás céljából.		A fogyatékkal élők által készített kézműves termékek bemutatása a honlapon, a helyi újságban, illetőleg a helyi rendezvényeken.	Esélyegyenlőségi referens.	2013.09.01.	Tájékozott a lakosság 60 %-a.	Humán, technikai, pénzügyi.	Fenntartható.
2	Integráció - fordított integráció.	A lakosság nem ismeri a helyben működő Regens Wagner Otthon Fogyatékkal Élők Nappali Intézményét, illetőleg annak működését.	A lakosság ismerje meg a Fogyatékkal Élők Nappali Intézményét és az egymás mellett élés fontosságát. Látogatások szervezése az intézménybe.		A Fogyatékkal Élők Nappali Intézményébe kiscsoportos látogatások szervezése és az ott folyó tevékenység bemutatása.	Esélyegyenlőségi referens.	2014.01.01.	Tájékozott a lakosság 60 %-a.	Humán.	Fenntartható.
3	Információs szolgáltatás az esélyegyenlőségért.	A lakosság nem ismeri az esélyegyenlőség területén feltárt problémákat, kitűzött célokat, intézkedési terveket és fejlesztési irányokat.	A lakosság ismerje meg a Helyi Esélyegyenlőségi Programot, annak céljait, a megvalósulás menetét, eredményeit..	Költségvetési koncepció.	A lakosság tájékoztatása a honlapon, a helyi újságban, a fórumokon. A település honlapján "Esélyegyenlőség" menüpont létrehozása	Esélyegyenlőségi referens.	2013.09.01.	Tájékozott a lakosság 60 %-a.	Humán, pénzügyi.	Fenntartható.

	A	B	C	D	E	F	G	H	I	J
Intézkedés sorszáma	Az intézkedés címe, megnevezése	A helyzetelemzés következtetéseiben feltárt esélyegyenlőségi probléma megnevezése	Az intézkedéssel elérni kívánt cél	A célkitűzés összhangja egyéb stratégiai dokumentumokkal	Az intézkedés tartalma	Az intézkedés felelőse	Az intézkedés megvalósításának határideje	Az intézkedés eredményességét mérő indikátor(ok)	Az intézkedés megvalósításához szükséges erőforrások (humán, pénzügyi, technikai)	Az intézkedés eredményeinek fenntarthatósága
4	Az önkormányzat honlapjának akadálymentesítése.	A gyengénlátók részére nem biztosított a települési honlapon lévő információk megismerése.	Az információhoz jutás területén az egyenlő esélyek biztosítása. A honlap akadálymentesítése, annak érdekében, hogy a gyengénlátók részére is megismerhetők legyenek a településsel kapcsolatos információk.	Költségvetési koncepció.	A webmester megkeresése a honlap akadálymentesítésével kapcsolatban. Honlap szerkesztés.	Esélyegyenlőségi referens.	2014.01.01.	Folyamatosan megújuló honlap, amely a gyengénlátók részére is használható.	Humán, pénzügyi, technikai.	Fenntartható.

3. Megvalósítás

A megvalósítás előkészítése

Önkormányzatunk az általa fenntartott intézmények vezetői számára feladatul adja és ellenőrzi, a településen működő nem önkormányzati fenntartású intézmények vezetőit pedig partneri viszony során kéri, hogy a Helyi Esélyegyenlőségi Programot valósítsák meg, illetve támogassák.

Önkormányzatunk azt is kéri intézményeitől és partnereitől, hogy vizsgálják meg, és a program elfogadását követően biztosítsák, hogy az intézményük működését érintő, és az esélyegyenlőség szempontjából fontos egyéb közszolgáltatásokat meghatározó stratégiai dokumentumokba és iránymutatásokba épüljenek be és érvényesüljenek az egyenlő bánásmódra és esélyegyenlőségre vonatkozó azon kötelezettségek, melyek az önkormányzat Helyi Esélyegyenlőségi Programjában részletes leírásra kerültek.

Önkormányzatunk elvárja, hogy intézményei a Helyi Esélyegyenlőségi Program Intézkedési Tervében szereplő vállalásokról, az őket érintő konkrét feladatokról intézményi szintű akcióterveket és évente cselekvési ütemterveket készítsenek.

Önkormányzatunk a HEP kidolgozására és megvalósítására, továbbá értékelésére, ellenőrzésére és az ennek során nyert információk visszacsatolására, valamint a programba történő beépítésének garantálására Helyi Esélyegyenlőségi Programért Felelős Fórumot hoz létre és működtet.

A fentiekkel kívánjuk biztosítani, hogy az HEP IT-ben vállalt feladatok településünkön maradéktalanul megvalósuljanak.

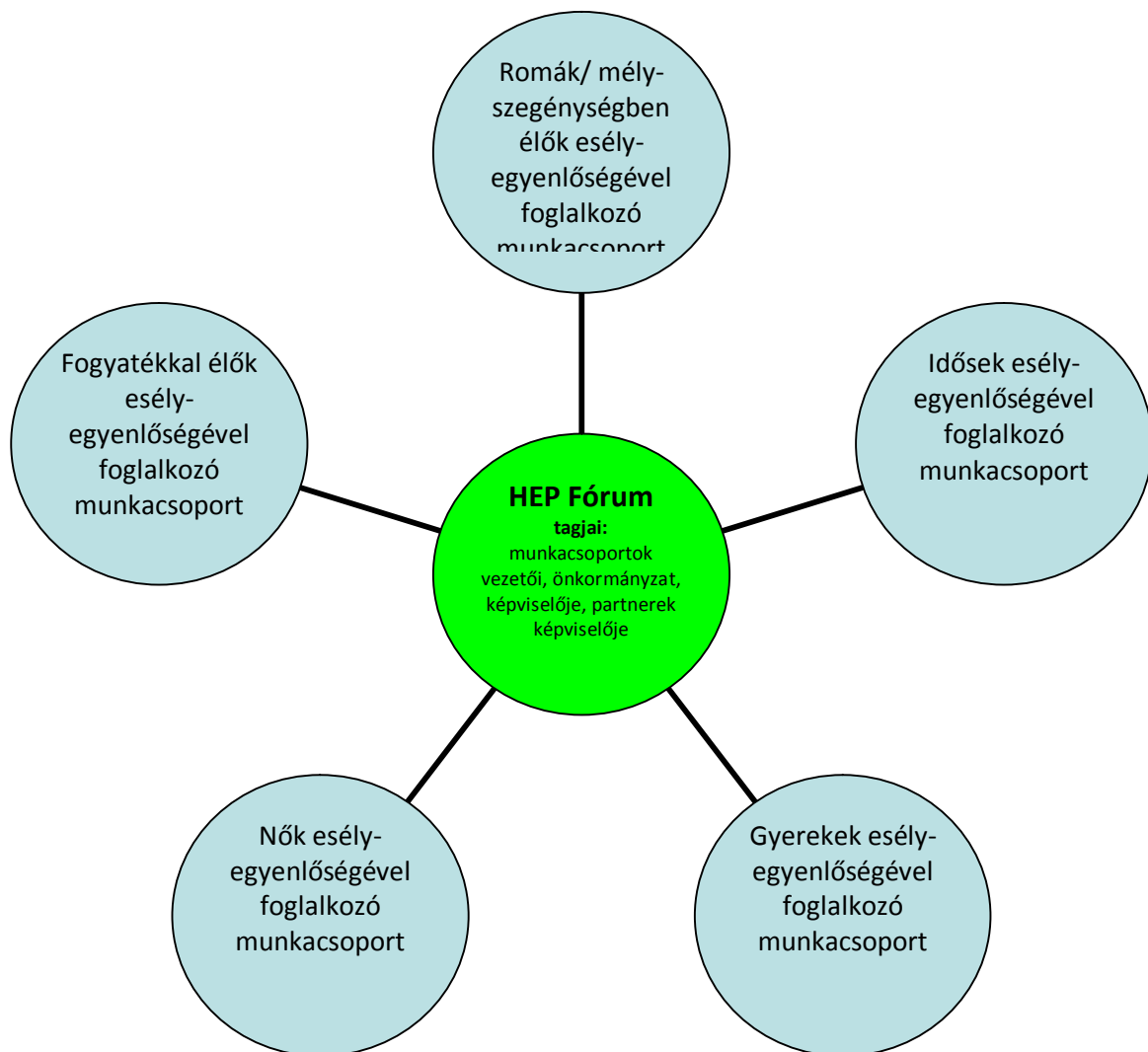
A megvalósítás folyamata

A Helyi Esélyegyenlőségi Programban foglaltak végrehajtásának ellenőrzése érdekében HEP Fórumot hozunk létre.

A HEP Fórum feladatai:

- az HEP IT megvalósulásának figyelemmel kísérése, a kötelezettségek teljesítésének nyomon követése, dokumentálása, és mindezekről a település képviselő-testületének rendszeres tájékoztatása,
- annak figyelemmel kísérése, hogy a megelőző időszakban végrehajtott intézkedések elősegítették-e a kitűzött célok megvalósulását, és az ezen tapasztalatok alapján esetleges új beavatkozások meghatározása
- a HEP IT-ben lefektetett célok megvalósulásához szükséges beavatkozások évenkénti felülvizsgálata, a HEP IT aktualizálása,
- az esetleges változások beépítése a HEP IT-be, a módosított HEP IT előkészítése képviselő-testületi döntésre
- az esélyegyenlőséggel összefüggő problémák megvitatása
- a HEP IT és az elért eredmények nyilvánosság elé tárása, kommunikálása

Az esélyegyenlőség fókuszban lévő célcsoportjaihoz és/vagy kiemelt problématerületekre a terület aktorainak részvételével tematikus munkacsoportokat alakítunk az adott területen kitűzött célok megvalósítása érdekében. A munkacsoportok vezetői egyben tagjai az Esélyegyenlőségi Fórumnak is, a munkacsoportok rendszeresen (minimum évente) beszámolnak munkájukról az Esélyegyenlőségi Fórum számára. A munkacsoportok éves munkatervvel rendelkeznek.



A HEP Fórum működése:

A Fórum legalább évente, de szükség esetén ennél gyakrabban ülésezik.

A Fórum működését megfelelően dokumentálja, üléseiről jegyzőkönyv készül.

A Fórum javaslatot tesz az HEP IT megvalósulásáról készített beszámoló elfogadására, vagy átdolgoztatására, valamint szükség szerinti módosítására.

A HEP Fórum egy-egy beavatkozási terület végrehajtására felelőst jelölhet ki tagjai közül, illetve újabb munkacsoportokat hozhat létre.

Monitoring és visszacsatolás

A Helyi Esélyegyenlőségi Program megvalósulását, végrehajtását a HEP Fórum ellenőrzi, és javaslatot készít a HEP szükség szerinti aktualizálására az egyes beavatkozási területek felelőseinek, illetve a létrehozott munkacsoportok beszámolóinak alapján.

Nyilvánosság

A program elfogadását megelőzően, a véleménynyilvánítás lehetőségének biztosítása érdekében nyilvános fórumot hívunk össze.

A véleményformálás lehetőségét biztosítja az Helyi Esélyegyenlőségi Program nyilvánosságra hozatala is, valamint a megvalósítás folyamatát koordináló HEP Fórum első ülésének mihamarabbi összehívása.

A nyilvánosság folyamatos biztosítására legalább évente tájékoztatjuk a program megvalósításában elért eredményekről, a monitoring eredményeiről a település döntéshozóit, tisztségviselőit, az intézményeket és az együttműködő szakmai és társadalmi partnerek képviselőit.

A HEP Fórum által végzett éves monitoring vizsgálatok eredményeit nyilvánosságra hozzuk a személyes adatok védelmének biztosítása mellett. A nyilvánosság biztosítására az önkormányzat honlapja, a helyi média áll rendelkezésre. Az eredményekre felhívjuk a figyelmet az önkormányzat és intézményeinek különböző rendezvényein, beépítjük kiadványainkba, a tolerancia, a befogadás, a hátrányos helyzetűek támogatásának fontosságát igyekszünk megértetni a lakossággal, a támogató szakmai és társadalmi környezet kialakítása érdekében.

Kötelezettségek és felelősség

Az esélyegyenlőséggel összefüggő feladatokért az alábbi személyek/csoportok felelősek:

A Helyi Esélyegyenlőségi Program végrehajtásáért az önkormányzat részéről a polgármester felel.:

- Az ő feladata és felelőssége a HEP Fórum létrejöttének szervezése, működésének sokoldalú támogatása, az önkormányzat és a HEP Fórum közötti kapcsolat biztosítása.
- Folyamatosan együttműködik a HEP Fórum vezetőjével.
- Felelősségi körébe tartozó, az alábbiakban felsorolt tevékenységeit a HEP Fórum vagy annak valamely munkacsoportjának bevonásával és támogatásával végzi. Így
 - o Felel azért, hogy a település minden lakója és az érintett szakmai és társadalmi partnerek számára elérhető legyen a Helyi Esélyegyenlőségi Program.
 - o Figyelemmel kíséri azt, hogy az önkormányzat döntéshozói, tisztségviselői és intézményeinek dolgozói megismerik és követik a HEP-ben foglaltakat.
 - o Támogatnia kell, hogy az önkormányzat, illetve intézményeinek vezetői minden ponton megkapják a szükséges felkészítést és segítséget a HEP végrehajtásához.
 - o Kötelessége az egyenlő bánásmód elvét sértő esetekben meg tennie a szükséges lépéseket, vizsgálatot kezdeményezni, és a jogsértés következményeinek elhárításáról intézkedni

A HEP Fórum vezetőjének feladata és felelőssége:

- a HEP IT megvalósításának koordinálása (a HEP IT-ben érintett felek tevékenységének összehangolása, instruálása),
- a HEP IT végrehajtásának nyomon követése,
- az esélyegyenlőség sérülésére vonatkozó esetleges panaszok kivizsgálása az önkormányzat felelőssével közösen
- a HEP Fórum összehívása és működtetése.

A település vezetése, az önkormányzat tisztségviselői és a települési intézmények vezetői

- felelősek azért, hogy ismerjék az egyenlő bánásmódra és esélyegyenlőségre vonatkozó jogi előírásokat, biztosítsák a diszkriminációmentes intézményi szolgáltatásokat, a befogadó és toleráns légkört, és megragadjanak minden alkalmat, hogy az esélyegyenlőséggel kapcsolatos ismereteiket bővítő képzésen, egyéb programon részt vegyenek.
- Felelősségük továbbá, hogy ismerjék a HEP IT-ben foglaltakat és közreműködjenek annak megvalósításában.
- Az esélyegyenlőség sérülése esetén hivatalosan jelezzék azt a HEP IT kijelölt irányítóinak.
- Az önkormányzati intézmények vezetői intézményi akciótervben gondoskodjanak az Esélyegyenlőségi Programban foglaltaknak az intézményükben történő maradéktalan érvényesüléséről.

Minden, az önkormányzattal és annak intézményeivel szerződéses viszonyban álló, számukra szolgáltatást nyújtó fél felelőssége, hogy megismerje a HEP IT-t, magára nézve kötelezőként kövesse azt, és megfeleljen az elvárásainak, amelyre vonatkozó passzust a jövőben bele kell foglalni a szerződésbe. Szükséges továbbá, hogy a jogszabály által előírt feladat-megosztás, együttműködési kötelezettség alapján a települési önkormányzattal kapcsolatban álló szereplők ismerjék a HEP-ot, annak megvalósításában aktív szerepet vállaljanak. (Ld. pl. a köznevelési intézmények fenntartása és működtetése.)

Érvényesülés, módosítás

Amennyiben a kétévente előírt – de ennél gyakrabban, pl. évente is elvégezhető - felülvizsgálat során kiderül, hogy a HEP IT-ben vállalt célokat nem sikerül teljesíteni, a HEP Fórum 30 napon belül jelentést kér a beavatkozási terület felelősétől, amelyben bemutatja az indikátorok teljesülése elmaradásának okait, és a beavatkozási tevékenységek korrekciójára, kiegészítésére vonatkozó intézkedési tervjavaslatát annak érdekében, hogy a célok teljesíthetők legyenek. A HEP Fórum a beszámoló a benyújtástól számított 30 napon belül megtárgyalja és javaslatot tesz az önkormányzat képviselőtestületének a szükséges intézkedésekre.

A program szándékos mulasztásból fakadó nem teljesülése esetén az HEP IT végrehajtásáért felelős személy intézkedik a felelős(ök) meghatározásáról, és – szükség esetén – felelősségre vonásáról.

Az egyenlő bánásmód elvét sértő esetekben az HEP IT végrehajtásáért felelős személy megteszi a szükséges lépéseket, vizsgálatot kezdeményez, és intézkedik a jogsértés következményeinek elhárításáról.

Az HEP IT-t mindenképp módosítani szükséges, ha megállapításaiban lényeges változás következik be, illetve amennyiben a tervezett beavatkozások nem elegendő módon járulnak hozzá a kitűzött célok megvalósításához.

4. Elfogadás módja és dátuma

I. Balatonmáriaifürdő község Helyi Esélyegyenlőségi Programjának szakmai és társadalmi vitája megtörtént. Az itt született észrevételeket a megvitatást követően a HEP Intézkedési Tervébe beépítettük.

III. Ezt követően Balatonmáriaifürdő Község Képviselő-testülete a Helyi Esélyegyenlőségi Programot (melynek része az Intézkedési Terv) megvitatta és a 140/2013.(VII.2.) számú határozatával elfogadta.